

APC

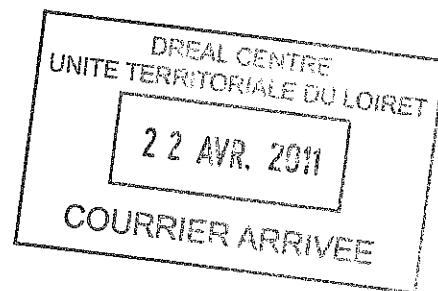


08519 20110619 apc

Direction départementale
de la protection des populations

Service sécurité de l'environnement industriel

AFFAIRE SUIVIE PAR : Sophie Gaillard
TELEPHONE : 02.38.42.42.78
BOITE FONCTIONNELLE : sophie.gaillard@loiret.gouv.fr
REFERENCE : ap/saran logistique extension/ap
def



ORLEANS, le 19 AVR. 2011

ARRETE
Autorisant la Société SARAN LOGISTIQUE
à exploiter l'extension d'un bâtiment d'une plate-forme logistique dans son établissement
implanté ZAC du Champ Rouge sur les communes de SARAN et GIDY

Le Préfet du Loiret,
Chevalier de la Légion d'Honneur,
Officier de l'Ordre National du Mérite

VU le Code de l'Environnement, et notamment le Livre I, le Titre I^{er} du Livre II, et le Titre I^{er} du Livre V (parties législative et réglementaire) ;

VU le Code de la Santé Publique, et notamment les articles R 1416-1 et suivants ;

VU le décret n° 2010-368 du 13 avril 2010 portant diverses dispositions relatives aux installations classées pour la protection de l'environnement et fixant la procédure d'enregistrement applicable à certaines de ces installations ;

VU l'arrêté ministériel du 25 juillet 1997 relatif aux prescriptions générales applicables aux installations classées pour la protection de l'environnement soumises à déclaration sous la rubrique 2910 (installations de combustion) ;

VU l'arrêté ministériel du 29 mai 2000 relatif aux prescriptions générales applicables aux installations classées pour la protection de l'environnement soumises à déclaration sous la rubrique 2925 (ateliers de charge d'accumulateurs) ;

VU l'arrêté ministériel du 5 août 2002 relatif à la prévention des sinistres dans les entrepôts couverts soumis à autorisation sous la rubrique 1510 ;

VU l'arrêté ministériel du 15 janvier 2008 relatif à la protection contre la foudre de certaines installations classées ;

VU l'arrêté ministériel du 29 septembre 2008 relatif à la prévention des sinistres dans les dépôts de papier et de carton soumis à autorisation sous la rubrique 1530 ;

VU l'arrêté préfectoral du 13 juillet 2007 autorisant la société EURINPRO à exploiter des bâtiments d'entreposage sur la ZAC du Champ Rouge à SARAN ;

VU le récépissé de cession de la société EURINPRO à la société GOODMAN LOGISTICS DEVELOPMENTS France en date du 15 novembre 2007 ;

VU l'arrêté préfectoral complémentaire du 26 mars 2008 relatif à la capacité du bassin de confinement des eaux incendie ;

VU le récépissé de cession de la société GOODMAN LOGISTICS DEVELOPMENTS France à la SARL SARAN LOGISTIQUE en date du 21 mai 2010 ;

VU l'arrêté préfectoral complémentaire du 23 décembre 2010 imposant des prescriptions complémentaires à la SARL SARAN LOGISTIQUE relatives au stockage de produits dangereux ;

VU la demande présentée le 21 décembre 2009 complétée le 16 mars 2010 par la SARL SARAN LOGISTIQUE, dont le siège social est situé 62, rue de la Chaussée d'Antin – 75009 PARIS, en vue d'obtenir l'autorisation d'exploiter et d'étendre un entrepôt logistique existant qu'elle exploite dans la ZAC du Champ Rouge sur le territoire des communes de SARAN (45770) et de GIDY (45520) ;

VU l'ensemble du dossier et notamment les plans annexés ;

VU l'avis de l'autorité environnementale sur le dossier en date du 31 mai 2010 ;

VU l'arrêté préfectoral en date du 12 juillet 2010 prescrivant l'ouverture d'une enquête publique d'une durée d'un mois du 11 septembre 2010 au 12 octobre 2010 inclus sur le territoire des communes de SARAN, GIDY, CERCOTTES, INGRE et ORMES ;

VU l'arrêté préfectoral du 10 février 2011 portant prolongation de délais d'examen de dossier jusqu'au 16 avril 2011 ;

VU les publications de l'avis d'enquête ;

VU les registres de l'enquête, ensemble, l'avis émis par le commissaire enquêteur ;

VU les avis des conseils municipaux des communes d'ORMES, GIDY et INGRE ;

VU les rapports de l'Inspecteur des Installations Classées de la Direction Régionale de l'Environnement, de l'Aménagement et du Logement, en date des 19 mai 2010 et 7 février 2011 ;

VU la notification à l'intéressé de la date de réunion du Conseil Départemental de l'Environnement et des Risques Sanitaires et Technologiques et des propositions de l'Inspecteur ;

VU l'avis en date du 24 février 2011 du Conseil Départemental de l'Environnement et des Risques Sanitaires et Technologiques ;

VU la notification à l'intéressé du projet d'arrêté statuant sur sa demande ;

VU les observations communiquées par l'exploitant par lettre en date du 14 mars 2011 ;

VU le rapport de l'Inspecteur des Installations Classées de la Direction Régionale de l'Environnement, de l'Aménagement et du Logement, en date du 28 mars 2011 ;

CONSIDERANT que l'autorisation d'extension demandée par la SARL SARAN LOGISTIQUE constitue une modification notable substantielle au sens de l'article R. 512-33-II du code de l'environnement ;

CONSIDERANT que :

- le réseau d'eau potable est équipé de clapets anti-retour vers le réseau de distribution publique,
- le décanteur-déshuileur permet le pré-traitement des eaux pluviales de voiries avant rejet dans un bassin d'infiltration,
- des dispositions sont prises pour la préservation du milieu aquatique, y compris lors d'un sinistre, notamment par la création d'un bassin de rétention supplémentaire de 194 m³ ;

CONSIDERANT que les déchets générés sur le site sont triés et valorisés ou traités par des sociétés spécialisées ;

CONSIDERANT que des moyens sont mis en œuvre pour garantir la sécurité du site, notamment :

- protection contre la foudre,
- mesures constructives (murs séparatifs et portes coupe-feu, écrans thermiques en façade de bâtiment, trappes de désenfumage...)
- moyens de lutte contre l'incendie (système d'extinction automatique, RIA, poteaux incendie, extincteurs ...)
- moyens humains (gardiennage du site 24 heures/24, organisation de la sécurité, formation du personnel) ;

CONSIDERANT que l'établissement fait l'objet d'un Plan d'Opération Interne (POI) pour l'organisation des secours en cas d'accident et que ce document est élaboré en concertation avec les services concernés ;

CONSIDERANT qu'aux termes de l'article L 512-1 du code de l'environnement, et notamment du titre I, du livre V, l'autorisation ne peut être accordée que si les dangers ou inconvénients de l'installation peuvent être prévenus par des mesures que spécifie l'arrêté préfectoral ;

CONSIDERANT que les mesures prévues par la SARL SARAN LOGISTIQUE dans l'exercice de ses activités, complétées de l'application des dispositions du présent arrêté, sont de nature à prévenir efficacement les dangers et inconvénients de l'installation pour les intérêts mentionnés à l'article L 511-1 du Code de l'Environnement, notamment pour la commodité du voisinage, pour la santé, la sécurité, la salubrité publiques ainsi que pour la protection de la nature et de l'environnement ;

CONSIDERANT que les conditions légales de délivrance de l'autorisation sont réunies ;

SUR proposition du Secrétaire Général de la Préfecture du Loiret ;

ARRÊTE

TITRE 1 PORTEE DE L'AUTORISATION ET CONDITIONS GENERALES

CHAPITRE 1.1 BENEFICIAIRE ET PORTEE DE L'AUTORISATION

Article 1.1.1. EXPLOITANT TITULAIRE DE L'AUTORISATION

La SARL SARAN LOGISTIQUE dont le siège social est situé 62, rue de la Chaussée d'Antin – 75009 PARIS est autorisée, sous réserve du respect des prescriptions annexées au présent arrêté, à exploiter sur le territoire des communes de SARAN (45770) et GIDY (45520), ZAC du Champ Rouge à SARAN, (coordonnées Lambert II étendu X = 563 025 et Y = 2 329 030), les installations détaillées dans les articles suivants.

Article 1.1.2. MODIFICATIONS ET COMPLEMENTS APPORTES AUX PRESCRIPTIONS DES ACTES ANTERIEURS

Les prescriptions suivantes, à leur date d'effet, abrogent et remplacent celles imposées par les arrêtés préfectoraux du 13 juillet 2007, du 26 mars 2008 et du 23 décembre 2010.

Article 1.1.3. INSTALLATIONS NON VISEES PAR LA NOMENCLATURE OU SOUMISES A DECLARATION

Les prescriptions du présent arrêté s'appliquent également aux autres installations ou équipements exploités dans l'établissement, qui, mentionnés ou non dans la nomenclature, sont de nature par leur proximité ou leur connexité avec une installation soumise à autorisation à modifier les dangers ou inconvénients de cette installation.

Les dispositions des arrêtés ministériels existants relatifs aux prescriptions générales applicables aux installations classées soumises à déclaration sont applicables aux installations classées soumises à

déclaration incluses dans l'établissement dès lors que ces installations ne sont pas régies par le présent arrêté préfectoral d'autorisation.

CHAPITRE 1.2 NATURE DES INSTALLATIONS

Article 1.2.1. LISTE DES INSTALLATIONS CONCERNEES PAR UNE RUBRIQUE DE LA NOMENCLATURE DES INSTALLATIONS CLASSEES

Rubrique	Alinéa	A ,DC D ,NC	Libellé de la rubrique (activité)	Critère de classement	Seuil du critère	Unité du critère	Volume autorisé	Unités du volume autorisé
1510	1	A	Entrepôts couverts (stockage de matières, produits ou substances combustibles en quantité supérieure à 500 t dans des) à l'exclusion des dépôts utilisés au stockage de catégories de matières, produits ou substances relevant par ailleurs de la nomenclature des installations classées, des bâtiment destinés exclusivement au remisage de véhicules à moteur et de leur remorque et des établissements recevant du public	Volume des entrepôts	≥ 300 000	m ³	865 208	m ³
1530	1	A	Papier, carton ou matériaux combustibles analogues y compris les produits finis conditionnés (dépôt de) à l'exception des établissements recevant du public	Volume susceptible d'être stocké	> 50 000	m ³	225 602*	m ³
1532	1	A	Bois sec ou matériaux combustibles analogues y compris les produits finis conditionnés (dépôt de) à l'exception des établissements recevant du public	Volume susceptible d'être stocké	> 20 000	m ³	225 602*	m ³
2663	2a	A	Pneumatiques et produits dont 50% au moins de la masse totale unitaire est composée de polymères (matières plastiques, caoutchoucs, élastomères, résines et adhésifs synthétiques) (stockage de) 2. dans les autres cas	Volume susceptible d'être stocké	≥ 80 000	m ³	683 603*	m ³
1432	2b	DC	Stockage en réservoirs manufacturés de liquides inflammables	Capacité équivalente totale	> 10 < 100	m ³	18,5	m ³
2910	A2	DC	Installation de combustion La puissance thermique maximale est définie comme la quantité maximale de combustible, exprimée en PCI, susceptible d'être consommée par seconde	Puissance thermique maximale	> 2 < 20	MW	3,6	MW
			A. Lorsque l'installation consomme exclusivement, seuls ou en mélange, du gaz naturel, des gaz de pétrole liquéfiés, du fioul domestique, du charbon, des fiouls lourds ou de la biomasse					
2925		D	Ateliers de charge d'accumulateurs	Puissance maximale de courant continu	> 50	kW	1151	kW
1172		NC	Stockage et emploi de produits dangereux pour l'environnement, très toxiques pour les organismes aquatiques	Quantité totale susceptible d'être présente	< 20	t	99	kg
1173		NC	Stockage et emploi de produits dangereux pour l'environnement, toxiques pour les organismes aquatiques	Quantité totale susceptible d'être présente	< 100	t	99	kg
1200		NC	Emploi ou stockage de produits comburants	Quantité totale susceptible d'être présente	< 2	t	37	kg
1412		NC	Stockage en réservoirs manufacturés de gaz inflammables liquéfiés	Quantité totale susceptible d'être présente	< 6	t	563	kg
1450		NC	Emploi ou stockage de solides facilement inflammables	Quantité totale susceptible d'être présente	< 50	kg	< 50	kg

1611		NC	Emploi ou stockage d'acides	Quantité totale susceptible d'être présente	< 50	t	56	kg
------	--	----	-----------------------------	---	------	---	----	----

A (Autorisation) ou D (Déclaration) ou DC (Déclaration soumise au contrôle périodique) ou NC (Non Classé)

Volume autorisé : éléments caractérisant la consistance, le rythme de fonctionnement, le volume des installations ou les capacités maximales autorisées.

* La quantité de stockage des produits relevant des rubriques 1530, 1532 et 2663 repérés par un astérisque dans le tableau ci-dessus est maximum pour la rubrique considérée.

De plus le volume total de stockage de produits relevant des rubriques 1530 et 1532 n'excède pas 225 602 m³ au cumul.

Article 1.2.2. SITUATION DE L'ETABLISSEMENT

Les installations autorisées sont situées sur les communes, parcelles et lieux-dits suivants :

Communes	Parcelles	Lieux-dits
SARAN	AC 5 – AC 26 – AC 27p – AC 30 – AC 31 – AC 32 – AC 34 – AC 38 – AC 39 – AC 76p – AC 79 – AC 87 – AC 99 – AC 100	/
GIDY	R 162 AB 57 – R 146p – R 152 – R 153 – R 160 – R 161p – R 192 – R 194p – R 195p – R 197p	/

Article 1.2.3. CONSISTANCE DES INSTALLATIONS AUTORISEES

L'établissement comprenant l'ensemble des installations classées et connexes, est organisé de la façon suivante :

Le bâtiment est constitué de 13 cellules de stockage (cf. Annexe 1). Il se décompose en :

- bâtiment phase 1 : 4 cellules de 5194 m² à 5770 m² (surface du bâtiment : 21928 m²),
- bâtiment phase 2 : 4 cellules de 5194 à 5794 m² (surface du bâtiment : 21973 m²),
- bâtiment phase 3 : 5 cellules de 2330 m² à 5226 m² (surface du bâtiment : 22035 m²).

Les cellules de stockage sont situées en rez-de-chaussée, sans être surmontées d'étages ou de niveaux (mezzanines).

L'établissement est destiné au stockage de produits manufacturés et conditionnés, de ce fait il n'y a pas de stockage en vrac ou en grande capacité unitaire.

CHAPITRE 1.3 CONFORMITE AU DOSSIER DE DEMANDE D'AUTORISATION

Les installations et leurs annexes, objet du présent arrêté, sont disposées, aménagées et exploitées conformément aux plans et données techniques contenus dans les différents dossiers déposés par l'exploitant. En tout état de cause, elles respectent par ailleurs les dispositions du présent arrêté, des arrêtés complémentaires et les réglementations autres en vigueur.

CHAPITRE 1.4 DUREE DE L'AUTORISATION

Article 1.4.1. DUREE DE L'AUTORISATION

La présente autorisation cesse de produire effet si l'installation n'a pas été mise en service dans un délai de trois ans ou n'a pas été exploitée durant deux années consécutives, sauf cas de force majeure.

CHAPITRE 1.5 ARRETES, CIRCULAIRES, INSTRUCTIONS APPLICABLES

Sans préjudice de la réglementation en vigueur, sont notamment applicables à l'établissement les prescriptions qui le concernent des textes cités ci-dessous :

Dates	Textes
29/09/08	Arrêté du 29/09/08 relatif à la prévention des sinistres dans les dépôts de papier et de carton soumis à autorisation au titre de la rubrique n° 1530 de la nomenclature des

	installations classées
15/01/08	Arrêté du 15 janvier 2008 relatif à la protection contre la foudre de certaines installations classées
15/05/07	Circulaire du 15/05/07 relative au décret n° 2005-635 du 30 mai 2005 relatif au contrôle des circuits de traitement de déchets
29/09/05	Arrêté relatif à l'évaluation et à la prise en compte de la probabilité d'occurrence, de la cinétique, de l'intensité des effets et de la gravité des conséquences des accidents potentiels dans les études de dangers des installations classées soumises à autorisation
29/07/05	Arrêté modifié fixant le formulaire du bordereau de suivi des déchets dangereux
05/08/02	Arrêté modifié relatif à la prévention des sinistres dans les entrepôts couverts soumis à autorisation sous la rubrique 1510
29/05/00	Arrêté relatif aux prescriptions générales applicables aux installations classées pour la protection de l'environnement soumises à déclaration sous la rubrique n° 2925 (ateliers de charge d'accumulateurs)
02/02/98	Arrêté du 2 février 1998 modifié relatif aux prélèvements et à la consommation d'eau ainsi qu'aux émissions de toute nature des installations classées pour la protection de l'environnement soumises à autorisation
25/07/97	Arrêté relatif aux prescriptions générales applicables aux installations classées pour la protection de l'environnement soumises à déclaration sous la rubrique n° 2910 (combustion)
23/01/97	Arrêté du 23 janvier 1997 modifié relatif à la limitation des bruits émis dans l'environnement par les installations classées pour la protection de l'environnement
31/03/80	Arrêté du 31 mars 1980 portant réglementation des installations électriques des établissements réglementés au titre de la législation sur les installations classées susceptibles de présenter des risques d'explosion

CHAPITRE 1.6 RESPECT DES AUTRES LEGISLATIONS ET REGLEMENTATIONS

Les dispositions de cet arrêté préfectoral sont prises sans préjudice des autres législations et réglementations applicables, et notamment le code minier, le code civil, le code de l'urbanisme, le code du travail et le code général des collectivités territoriales, la réglementation sur les équipements sous pression.

Les conditions ainsi fixées ne peuvent, en aucun cas, ni à aucune époque, faire obstacle à l'application des dispositions édictées par le livre II du Code du Travail et les décrets réglementaires pris en exécution dudit livre, dans l'intérêt de l'hygiène et de la sécurité des travailleurs, ni être opposées aux mesures qui pourraient être régulièrement ordonnées dans ce but.

Les droits des tiers sont et demeurent expressément réservés.

La présente autorisation ne vaut pas permis de construire.

CHAPITRE 1.7 ATTESTATION DE CONFORMITE

Avant la mise en service de la phase 3, l'exploitant transmet au préfet une attestation de conformité aux dispositions de l'arrêté ministériel du 5 août 2002 et du présent arrêté préfectoral, établie par ses soins, le cas échéant avec l'appui d'un bureau de contrôle ou d'une société de vérification.

TITRE 2 – GESTION DE L'ETABLISSEMENT

CHAPITRE 2.1 EXPLOITATION DES INSTALLATIONS

Article 2.1.1. OBJECTIFS GENERAUX

L'exploitant prend toutes les dispositions nécessaires dans la conception, l'aménagement, l'entretien et l'exploitation des installations pour :

- limiter la consommation d'eau, et limiter les émissions de polluants dans l'environnement ;
- la gestion des effluents et déchets en fonction de leurs caractéristiques, ainsi que la réduction des quantités rejetées ;
- prévenir en toutes circonstances, l'émission, la dissémination ou le déversement, chroniques ou accidentels, directs ou indirects, de matières ou substances qui peuvent présenter des dangers ou inconvénients pour la commodité de voisinage, la santé, la salubrité publique, l'agriculture, la protection de la nature et de l'environnement ainsi que pour la conservation des sites et des monuments.

Article 2.1.2. CONSIGNES D'EXPLOITATION

L'exploitant établit des consignes d'exploitation pour l'ensemble des installations comportant explicitement les vérifications à effectuer, en conditions d'exploitation normale, en périodes de démarrage, de dysfonctionnement ou d'arrêt momentané de façon à permettre en toutes circonstances le respect des dispositions du présent arrêté.

CHAPITRE 2.2 RESERVES DE PRODUITS OU MATIERES CONSOMMABLES

Article 2.2.1. RESERVES DE PRODUITS

L'établissement dispose de réserves suffisantes de produits ou matières consommables utilisés de manière courante ou occasionnelle pour assurer la protection de l'environnement tels que manches de filtre, produits de neutralisation, liquides inhibiteurs, produits absorbants...

CHAPITRE 2.3 INTEGRATION DANS LE PAYSAGE

Article 2.3.1. PROPRETE

L'exploitant prend les dispositions appropriées qui permettent d'intégrer l'installation dans le paysage. L'ensemble des installations est maintenu propre et entretenu en permanence.

Article 2.3.2. ESTHETIQUE

Les abords de l'installation, placés sous le contrôle de l'exploitant sont aménagés et maintenus en bon état de propreté (peinture,...). Les émissaires de rejet et leur périphérie font l'objet d'un soin particulier (plantations, engazonnement,...).

Notamment, les aménagements paysagers prévus dans le dossier de demande d'autorisation d'exploiter sont réalisés.

Article 2.3.3. MERLON

Un merlon de terre de 4 mètres de hauteur sur 241 mètres de long est mis en place et maintenu dans le temps. Il se situe à 19 mètres au Nord du bâtiment.

CHAPITRE 2.4 DANGERS OU NUISANCES NON PREVENUS

Tout danger ou nuisance non susceptible d'être prévenu par les prescriptions du présent arrêté est immédiatement porté à la connaissance du Préfet par l'exploitant.

CHAPITRE 2.5 INCIDENTS OU ACCIDENTS

Article 2.5.1. DECLARATION ET RAPPORT

L'exploitant est tenu à déclarer dans les meilleurs délais à l'inspection des installations classées les accidents ou incidents survenus du fait du fonctionnement de son installation qui sont de nature à porter atteinte aux intérêts mentionnés à l'article L.511-1 du code de l'environnement.

Un rapport d'accident ou, sur demande de l'inspection des installations classées, un rapport d'incident est transmis par l'exploitant à l'inspection des installations classées. Il précise notamment les circonstances et les causes de l'accident ou de l'incident, les effets sur les personnes et

l'environnement, les mesures prises ou envisagées pour éviter un accident ou un incident similaire et pour en pallier les effets à moyen ou long terme.

Ce rapport est transmis sous 15 jours à l'inspection des installations classées.

CHAPITRE 2.6 RECAPITULATIF DES DOCUMENTS TENUS A LA DISPOSITION DE L'INSPECTION

L'exploitant doit établir et tenir à jour un dossier comportant les documents suivants :

- le dossier de demande d'autorisation initial,
- les plans tenus à jour,
- les récépissés de déclaration et les prescriptions générales, en cas d'installations soumises à déclaration non couvertes par un arrêté d'autorisation,
- les arrêtés préfectoraux relatifs aux installations soumises à autorisation, pris en application de la législation relative aux installations classées pour la protection de l'environnement,
- tous les documents, enregistrements, résultats de vérification et registres répertoriés dans le présent arrêté.

Ces documents peuvent être informatisés, mais dans ce cas des dispositions doivent être prises pour la sauvegarde des données.

Ce dossier doit être tenu à la disposition de l'inspection des installations classées sur le site.

CHAPITRE 2.7 RECAPITULATIF DES DOCUMENTS A TRANSMETTRE

L'exploitant doit transmettre à M. Le Préfet et/ou à l'inspection les documents suivants :

Article	Document (se référer à l'article correspondant)
Article 1.7	Attestation de conformité
Article 7.7.4.1.	Compte-rendu des exercices POI
Article 9.2.3.	Organisme de contrôle des émissions sonores
Article 9.3.2.	Résultats d'auto-surveillance
Article 11.3	Déclaration des accidents et incidents
Article 12.1.1.	Modification des installations
Article 12.1.2.	Mise à jour de l'étude de dangers et/ou de l'étude d'impact
Article 12.1.4	Changement d'exploitant
Article 12.1.5.	Cessation d'activité

TITRE 3 - PREVENTION DE LA POLLUTION ATMOSPHERIQUE

CHAPITRE 3.1 CONCEPTION DES INSTALLATIONS

Article 3.1.1. DISPOSITIONS GENERALES

L'exploitant prend toutes les dispositions nécessaires dans la conception, l'exploitation et l'entretien des installations de manière à limiter les émissions à l'atmosphère, y compris diffuses, notamment par la mise en œuvre de technologies propres, le développement de techniques de valorisation, la collecte sélective et le traitement des effluents en fonction de leurs caractéristiques et la réduction des quantités rejetées en optimisant notamment l'efficacité énergétique.

Les installations de traitement devront être conçues, exploitées et entretenues de manière à réduire à leur minimum les durées d'indisponibilité pendant lesquelles elles ne pourront assurer pleinement leur fonction.

Les installations de traitement d'effluents gazeux doivent être conçues, exploitées et entretenues de manière :

- à faire face aux variations de débit, température et composition des effluents,
- à réduire au minimum leur durée de dysfonctionnement et d'indisponibilité.

Si une indisponibilité est susceptible de conduire à un dépassement des valeurs limites imposées, l'exploitant devra prendre les dispositions nécessaires pour réduire la pollution émise en réduisant ou en arrêtant les installations concernées. L'inspection des installations classées en sera informée.

Les consignes d'exploitation de l'ensemble des installations comportent explicitement les contrôles à effectuer, en marche normale et à la suite d'un arrêt pour travaux de modification ou d'entretien, de façon à permettre en toute circonstance le respect des dispositions du présent arrêté.

Le brûlage à l'air libre est interdit à l'exclusion des essais incendie

Les produits brûlés sont identifiés en qualité et quantité.

Article 3.1.2. POLLUTIONS ACCIDENTELLES

Les dispositions appropriées sont prises pour réduire la probabilité des émissions accidentelles et pour que les rejets correspondants ne présentent pas de dangers pour la santé et la sécurité publique. La conception et l'emplacement des dispositifs de sécurité destinés à protéger les appareillages contre une surpression interne doivent être tels que cet objectif soit satisfait, sans pour cela diminuer leur efficacité ou leur fiabilité.

Article 3.1.3. ODEURS

Les dispositions nécessaires sont prises pour que l'établissement ne soit pas à l'origine de gaz odorants susceptibles d'incommoder le voisinage, de nuire à la santé ou à la sécurité publique.

Article 3.1.4. VOIES DE CIRCULATION

Sans préjudice des règlements d'urbanisme, l'exploitant doit prendre les dispositions nécessaires pour prévenir les envols de poussières et de matières diverses :

- les voies de circulation et aires de stationnement des véhicules sont aménagées (formes de pente, revêtement, etc.), et convenablement nettoyées,
- les véhicules sortant de l'installation n'entraînent pas de dépôt de poussière ou de boue sur les voies de circulation. Pour cela des dispositions telles que le lavage des roues des véhicules doivent être prévues en cas de besoin,
- les surfaces où cela est possible sont engazonnées,
- des écrans de végétation sont mis en place le cas échéant.

Des dispositions équivalentes peuvent être prises en lieu et place de celles-ci.

CHAPITRE 3.2 CONDITIONS DE REJET

Article 3.2.1. DISPOSITIONS GENERALES

Les points de rejet dans le milieu naturel doivent être en nombre aussi réduit que possible. Tout rejet non prévu au présent chapitre ou non conforme à ses dispositions est interdit.

Les ouvrages de rejet doivent permettre une bonne diffusion dans le milieu récepteur.

Les rejets à l'atmosphère sont, dans toute la mesure du possible, collectés et évacués, après traitement éventuel, par l'intermédiaire de cheminées pour permettre une bonne diffusion des rejets. La forme des conduits, notamment dans leur partie la plus proche du débouché à l'atmosphère, est conçue de façon à favoriser au maximum l'ascension des gaz dans l'atmosphère. La partie terminale de la

cheminée peut comporter un convergent réalisé suivant les règles de l'art lorsque la vitesse d'éjection est plus élevée que la vitesse choisie pour les gaz dans la cheminée. L'emplacement de ces conduits est tel qu'il ne peut y avoir à aucun moment siphonnage des effluents rejetés dans les conduits ou prises d'air avoisinant. Les contours des conduits ne présentent pas de point anguleux et la variation de la section des conduits au voisinage du débouché est continue et lente.

Les poussières, gaz polluants ou odeurs sont, dans la mesure du possible, captés à la source et canalisés, sans préjudice des règles relatives à l'hygiène et à la sécurité des travailleurs.

Les conduits d'évacuation des effluents atmosphériques nécessitant un suivi, dont les points de rejet sont repris ci-après, doivent être aménagés (plate-forme de mesure, orifices, fluides de fonctionnement, emplacement des appareils, longueur droite pour la mesure des particules) de manière à permettre des mesures représentatives des émissions de polluants à l'atmosphère. En particulier les dispositions de la norme NF 44-052 (puis norme EN 13284-1) sont respectées.

Ces points doivent être aménagés de manière à être aisément accessibles et permettre des interventions en toute sécurité. Toutes les dispositions doivent également être prises pour faciliter l'intervention d'organismes extérieurs à la demande de l'inspecteur des installations classées.

Les incidents ayant entraîné le fonctionnement d'une alarme et/ou l'arrêt des installations ainsi que les causes de ces incidents et les remèdes apportés sont également consignés dans un registre.

La dilution des rejets atmosphériques est interdite.

Article 3.2.2. CONDUITS ET INSTALLATIONS RACCORDEES

N° conduit	Installations raccordées	Puissance	Combustible
1	Chaudière	1 800 kW	Gaz naturel
2	Chaudière	1 800 kW	Gaz naturel

Article 3.2.3. CONDITIONS GENERALES DE REJET

	Hauteur (en m)	Vitesse mini d'éjection (en m/s)
Conduit N° 1	> 6	5
Conduit N° 2	> 6	5

Article 3.2.4. VALEURS LIMITES DES CONCENTRATIONS DANS LES REJETS ATMOSPHERIQUES

Les rejets issus des installations doivent respecter les valeurs limites suivantes en concentration, les volumes de gaz étant rapportés :

- à des conditions normalisées de température (273 kelvins) et de pression (101,3 kilo pascals) après déduction de la vapeur d'eau (gaz secs) ;
- à une teneur en O₂ ou CO₂ précisée dans le tableau ci-dessous.

Concentrations instantanées (en mg/Nm ³)	Conduit n° 1	Conduit n° 2
Concentration en O ₂ de référence	3% en O ₂	3% en O ₂
Poussières	< 5	< 5

SO ₂	< 35	< 35
NO _x en équivalent NO ₂	< 150	< 150

TITRE 4 PROTECTION DES RESSOURCES EN EAUX ET DES MILIEUX AQUATIQUES

CHAPITRE 4.1 PRELEVEMENTS ET CONSOMMATIONS D'EAU

Article 4.1.1. ORIGINE DES APPROVISIONNEMENTS EN EAU

Le site est alimenté en eau à partir du réseau public.

Les prélèvements dans la nappe phréatique ou dans le milieu sont interdits.

L'exploitant prend toutes les dispositions nécessaires dans la conception et l'exploitation de ses installations, le remplacement du matériel, pour limiter la consommation d'eau de l'établissement.

Les prélèvements d'eau qui ne s'avèrent pas liés à la lutte contre un incendie ou aux essais des matériels destinés à le combattre sont limités à 15 000 m³ par an.

Les ouvrages de distribution d'eau depuis le réseau public sont équipés de dispositifs de mesure totalisateurs. Le relevé des volumes est mensuel et retranscrit sur un registre éventuellement informatisé. L'exploitant établit un bilan annuel des utilisations d'eau à partir des relevés réguliers de ses consommations. Ce bilan fait apparaître les économies éventuellement réalisables.

Article 4.1.2. PRESCRIPTIONS SUR LES PRELEVEMENTS D'EAU ET LES REJETS AQUEUX EN CAS DE SECHERESSE

En période de sécheresse, l'exploitant doit prendre des mesures de restriction d'usage permettant :

- de limiter les prélèvements aux strictes nécessités des processus industriels,
- d'informer le personnel de la nécessité de préserver au mieux la ressource en eau par toute mesure d'économie ;
- d'exercer une vigilance accrue sur les rejets que l'établissement génère vers le milieu naturel, avec notamment des observations journalières et éventuellement une augmentation de la périodicité des analyses d'auto-surveillance ;
- de signaler toute anomalie qui entraînerait une pollution.

Si, à quelque échéance que ce soit, l'administration décidait dans un but d'intérêt général, notamment du point de vue de la lutte contre la pollution des eaux et leur régénération, dans le but de satisfaire ou de concilier les intérêts mentionnés à l'article L.211-1 du code de l'environnement, de la salubrité publique, de la police et de la répartition des eaux, de modifier d'une manière temporaire ou définitive l'usage des avantages concédés par le présent arrêté, le permissionnaire ne pourrait réclamer aucune indemnité.

Article 4.1.3. PROTECTION DES RESEAUX D'EAU POTABLE ET DES MILIEUX DE PRELEVEMENT

Article 4.1.3.1. Réseau d'alimentation en eau potable

Un ou plusieurs réservoirs de coupure ou bacs de disconnexion ou tout autre équipement présentant des garanties équivalentes sont installés afin d'isoler les réseaux d'eaux industrielles et pour éviter des retours de substances dans les réseaux d'adduction d'eau publique.

CHAPITRE 4.2 COLLECTE DES EFFLUENTS LIQUIDES

Article 4.2.1. DISPOSITIONS GENERALES

Tous les effluents aqueux sont canalisés. Tout rejet d'effluent liquide non prévu au présent chapitre et au CHAPITRE 4.3 ou non conforme à leurs dispositions est interdit.

A l'exception des cas accidentels où la sécurité des personnes ou des installations serait compromise, il est interdit d'établir des liaisons directes entre les réseaux de collecte des effluents devant subir un traitement ou être détruits et le milieu récepteur.

Article 4.2.2. PLAN DES RESEAUX

Un schéma de tous les réseaux et un plan des égouts sont établis par l'exploitant, régulièrement mis à jour, notamment après chaque modification notable, et datés. Ils sont tenus à la disposition de l'inspection des installations classées ainsi que des services d'incendie et de secours.

Le plan des réseaux d'alimentation et de collecte doit notamment faire apparaître :

- l'origine et la distribution de l'eau d'alimentation,
- les dispositifs de protection de l'alimentation (bac de disconnexion, implantation des disconnecteurs ou tout autre dispositif permettant un isolement avec la distribution alimentaire, ...)
- les secteurs collectés et les réseaux associés
- les ouvrages de toutes sortes (vannes, compteurs...)
- les ouvrages d'épuration interne avec leurs points de contrôle et les points de rejet de toute nature (interne ou au milieu).

Article 4.2.3. ENTRETIEN ET SURVEILLANCE

Les réseaux de collecte des effluents sont conçus et aménagés de manière à être curables, étanches et résister dans le temps aux actions physiques et chimiques des effluents ou produits susceptibles d'y transiter.

L'exploitant s'assure par des contrôles appropriés et préventifs de leur bon état et de leur étanchéité.

Les différentes canalisations accessibles sont repérées conformément aux règles en vigueur.

Article 4.2.4. PROTECTION DES RESEAUX INTERNES A L'ETABLISSEMENT

Les effluents aqueux rejetés par les installations ne sont pas susceptibles de dégrader les réseaux d'égouts ou de dégager des produits toxiques ou inflammables dans ces égouts, éventuellement par mélange avec d'autres effluents.

Article 4.2.4.1. Protection contre des risques spécifiques

Les collecteurs véhiculant des eaux polluées par des liquides inflammables ou susceptibles de l'être, sont équipés d'une protection efficace contre le danger de propagation de flammes.

Par les réseaux d'assainissement de l'établissement ne transite aucun effluent issu d'un réseau collectif externe ou d'un autre site industriel.

Article 4.2.4.2. Isolement avec les milieux

Un système doit permettre l'isolement des réseaux d'assainissement de l'établissement par rapport à l'extérieur. Ces dispositifs sont maintenus en état de marche, signalés et actionnables en toute circonstance localement et/ou à partir d'un poste de commande. Leur entretien préventif et leur mise en fonctionnement sont définis par consigne.

CHAPITRE 4.3 TYPES D'EFFLUENTS, LEURS OUVRAGES D'EPURATION ET LEURS CARACTERISTIQUES DE REJET AU MILIEU

Article 4.3.1. IDENTIFICATION DES EFFLUENTS

L'exploitant est en mesure de distinguer les différentes catégories d'effluents suivants :

- les eaux pluviales non susceptibles d'être polluées (eaux pluviales issues du ruissellement sur les toitures)
- les eaux pluviales susceptibles d'être polluées (eaux pluviales issues du ruissellement sur les voiries et les parkings)
- les eaux usées (eaux vannes, eaux sanitaires, eaux des purges des chaudières, eaux de lavage des sols).

Article 4.3.2. COLLECTE DES EFFLUENTS

Les effluents pollués ne contiennent pas de substances de nature à gêner le bon fonctionnement des ouvrages de traitement.

La dilution des effluents est interdite. En aucun cas elle ne doit constituer un moyen de respecter les valeurs seuils de rejets fixées par le présent arrêté. Il est interdit d'abaisser les concentrations en substances polluantes des rejets par simples dilutions autres que celles résultant du rassemblement des effluents normaux de l'établissement ou celles nécessaires à la bonne marche des installations de traitement.

Les rejets directs ou indirects d'effluents dans la (les) nappe(s) d'eaux souterraines ou vers les milieux de surface non visés par le présent arrêté sont interdits.

Article 4.3.3. GESTION DES OUVRAGES : CONCEPTION, DYSFONCTIONNEMENT

La conception et la performance des installations de traitement (ou de pré-traitement) des effluents aqueux permettent de respecter les valeurs limites imposées au rejet par le présent arrêté. Elles sont entretenues, exploitées et surveillées de manière à réduire au minimum les durées d'indisponibilité ou à faire face aux variations des caractéristiques des effluents bruts (débit, température, composition...) y compris à l'occasion du démarrage ou d'arrêt des installations.

Notamment, les séparateurs d'hydrocarbures font l'objet d'un suivi et d'un entretien semestriel et d'un nettoyage complet annuel. Les documents justificatifs de cet entretien périodique sont tenus à la disposition de l'inspection des installations classées.

Si une indisponibilité ou un dysfonctionnement des installations de traitement est susceptible de conduire à un dépassement des valeurs limites imposées par le présent arrêté, l'exploitant prend les dispositions nécessaires pour réduire la pollution émise.

Pour cela, un dispositif de détection automatique, relié à une alarme, permettant le contrôle de la valeur limite en hydrocarbures est installé en sortie des 2 déshuileurs.

Article 4.3.4. LOCALISATION DES POINTS DE REJET

Les réseaux de collecte des effluents générés par l'établissement aboutissent au(x) point(s) de rejet qui présente(nt) les caractéristiques suivantes :

Point de rejet vers le milieu récepteur codifié par le présent arrêté	N° 1	N° 2 et 3	N° 4
Nature des effluents	Eaux pluviales	Eaux pluviales	Eaux usées
Débit maximal journalier (m ³ /j)	Sans objet	Sans objet	58 m ³ /j
Exutoire du rejet	Bassin d'infiltration	Bassin d'infiltration	Réseau communal
Traitement avant rejet	Aucun	Séparateurs d'hydrocarbures	Aucun

Milieu naturel récepteur ou Station de traitement collective	Nappe	Nappe	Station d'épuration de La Chapelle-Saint-Mesmin
Conditions de raccordement	/	/	Autorisation de raccordement

Article 4.3.5. CONCEPTION, AMENAGEMENT ET EQUIPEMENT DES OUVRAGES DE REJET

Article 4.3.5.1. Conception

Rejet dans le milieu naturel

Le bassin d'infiltration est dimensionné pour recevoir l'ensemble des eaux pluviales d'une pluie de récurrence 10 ans, soit 3934 m³. Le bassin d'infiltration a un débit de fuite de 1l/s/ha.

Rejet dans le réseau communal

Les dispositions du présent arrêté s'appliquent sans préjudice de l'autorisation délivrée par la collectivité à laquelle appartient le réseau public et l'ouvrage de traitement collectif, en application de l'article L.1331-10 du code de la santé publique. Cette autorisation est transmise par l'exploitant au Préfet.

Article 4.3.5.2. Aménagement

4.3.5.2.1 Aménagement des points de prélèvements

Sur chaque ouvrage de rejet d'effluents liquides est prévu un point de prélèvement d'échantillons et des points de mesure (débit, température, concentration en polluant, ...).

Ces points sont aménagés de manière à être aisément accessibles et permettre des interventions en toute sécurité. Toutes les dispositions doivent également être prises pour faciliter les interventions d'organismes extérieurs à la demande de l'inspection des installations classées.

Les agents des services publics, notamment ceux chargés de la Police des eaux, doivent avoir libre accès aux dispositifs de prélèvement qui équipent les ouvrages de rejet vers le milieu récepteur.

4.3.5.2.2 Section de mesure

Ces points sont implantés dans une section dont les caractéristiques (rectitude de la conduite à l'amont, qualité des parois, régime d'écoulement) permettent de réaliser des mesures représentatives de manière à ce que la vitesse n'y soit pas sensiblement ralentie par des seuils ou obstacles situés à l'aval et que l'effluent soit suffisamment homogène.

Article 4.3.6. CARACTERISTIQUES GENERALES DE L'ENSEMBLE DES REJETS

Les effluents rejetés doivent être exempts :

- de matières flottantes,
- de produits susceptibles de dégager, en égout ou dans le milieu naturel, directement ou indirectement, des gaz ou vapeurs toxiques, inflammables ou odorantes,
- de tout produit susceptible de nuire à la conservation des ouvrages, ainsi que des matières déposables ou précipitables qui, directement ou indirectement, sont susceptibles d'entraver le bon fonctionnement des ouvrages.

Les effluents doivent également respecter les caractéristiques suivantes :

- Température : < [30°C] °C
- pH : compris entre 5,5 et 8,5
- Couleur : modification de la coloration du milieu récepteur mesurée en un point représentatif de la zone de mélange inférieure à 100 mg Pt/l

Article 4.3.7. VALEURS LIMITES D'EMISSION DES EAUX DOMESTIQUES

Les eaux domestiques sont traitées et évacuées conformément aux règlements en vigueur.

Article 4.3.8. EAUX PLUVIALES SUSCEPTIBLES D'ETRE POLLUEES

Les eaux pluviales polluées et collectées dans les installations sont éliminées vers les filières de traitement des déchets appropriées. En l'absence de pollution préalablement caractérisée, elles pourront être évacuées vers le milieu récepteur dans les limites autorisées par le présent arrêté.

Il est interdit d'établir des liaisons directes entre les réseaux de collecte des eaux pluviales et les réseaux de collecte des effluents pollués ou susceptibles d'être pollués.

Article 4.3.9. VALEURS LIMITES D'EMISSION DES EAUX EXCLUSIVEMENT PLUVIALES

L'exploitant est tenu de respecter avant rejet des eaux pluviales non polluées dans le milieu récepteur considéré, les valeurs limites en concentration ci-dessous définies :

Référence du rejet vers le milieu récepteur : N° 1 (Cf. repérage du rejet sous l'Article 4.3.4.)

Paramètres	Concentrations maximales (mg/l)	Normes
Hydrocarbures totaux	5	NF T 90 114

TITRE 5 - DECHETS

CHAPITRE 5.1 PRINCIPES DE GESTION**Article 5.1.1. LIMITATION DE LA PRODUCTION DE DECHETS**

L'exploitant prend toutes les dispositions nécessaires dans la conception, l'aménagement, et l'exploitation de ses installations pour assurer une bonne gestion des déchets de son entreprise et en limiter la production.

A cette fin, il doit :

- limiter à la source la quantité et la toxicité de ses déchets en adoptant des technologies propres,
- trier, recycler, valoriser ses sous-produits de fabrication ;
- s'assurer du traitement ou du pré-traitement de ses déchets, notamment par voie physico-chimique, biologique ou thermique ;
- s'assurer, pour les déchets ultimes dont le volume doit être strictement limité, d'un stockage dans les meilleures conditions possibles.

Article 5.1.2. SEPARATION DES DECHETS

L'exploitant effectue à l'intérieur de son établissement la séparation des déchets (dangereux ou non) de façon à faciliter leur traitement ou leur élimination dans des filières spécifiques.

Les déchets dangereux sont définis par l'article R 541-8 du code de l'environnement.

Les déchets d'emballage visés par les articles R 543-66 à R 543-72 du code de l'environnement sont valorisés par réemploi, recyclage ou toute autre action visant à obtenir des déchets valorisables ou de l'énergie.

Les huiles usagées doivent être éliminées conformément aux articles R 543-3 à R 543-15 du code de l'environnement et R 543-40 du code de l'environnement portant réglementation de la récupération des huiles usagées et ses textes d'application (arrêté ministériel du 28 janvier 1999). Elles sont stockées dans des réservoirs étanches et dans des conditions de séparation satisfaisantes, évitant notamment les mélanges avec de l'eau ou tout autre déchet non huileux ou contaminé par des PCB. Les huiles usagées doivent être remises à des opérateurs agréés (ramasseurs ou exploitants d'installations d'élimination).

Les piles et accumulateurs usagés doivent être éliminés conformément aux dispositions des articles R 543-127 à R 543-135 du code de l'environnement relatifs à l'élimination des piles et accumulateurs usagés.

Les pneumatiques usagés doivent être éliminés conformément aux dispositions des articles R 543-137 à R 543-151 du code de l'environnement; ils sont remis à des opérateurs agréés (collecteurs ou exploitants d'installations d'élimination) ou aux professionnels qui utilisent ces déchets pour des travaux publics, de remblaiement, de génie civil ou pour l'ensilage.

Les déchets d'équipements électriques et électroniques sont enlevés et traités selon les dispositions des articles R 543-196 à R 543-201 du code de l'environnement.

Article 5.1.3. CONCEPTION ET EXPLOITATION DES INSTALLATIONS INTERNES DE TRANSIT DES DECHETS

Les déchets et résidus produits, entreposés dans l'établissement, avant leur traitement ou leur élimination, doivent l'être dans des conditions ne présentant pas de risques de pollution (prévention d'un lessivage par des eaux météoriques, d'une pollution des eaux superficielles et souterraines, des envols et des odeurs) pour les populations avoisinantes et l'environnement.

En particulier, les aires de transit de déchets susceptibles de contenir des produits polluants sont réalisées sur des aires étanches et aménagées pour la récupération des éventuels liquides épandus et des eaux météoriques souillées.

L'élimination des déchets entreposés doit être faite régulièrement et aussi souvent que nécessaire, de façon à limiter l'importance et la durée des stockages temporaires. La quantité de déchets entreposés sur le site ne doit pas dépasser la quantité mensuelle produite ou la quantité d'un lot normal d'expédition vers l'installation de traitement. En tout état de cause, le stockage temporaire ne dépasse pas un an.

Article 5.1.4. DECHETS TRAITES OU ELIMINES A L'EXTERIEUR DE L'ETABLISSEMENT

L'exploitant traite ou fait éliminer les déchets produits dans des conditions propres à garantir les intérêts visés à l'article L.511-1 du code de l'environnement. Il s'assure que les installations destinataires (installations de traitement ou intermédiaires) sont régulièrement autorisées ou déclarées à cet effet au titre de la législation sur les installations classées.

Article 5.1.5. DECHETS TRAITES OU ELIMINES A L'INTERIEUR DE L'ETABLISSEMENT

Toute élimination de déchets dans l'enceinte de l'établissement est interdite.

Article 5.1.6. TRANSPORT

Chaque lot de déchets dangereux expédié vers l'extérieur doit être accompagné du bordereau de suivi établi en application de l'arrêté ministériel du 29 juillet 2005 relatif au bordereau de suivi des déchets dangereux mentionné à l'article R 541-45 du code de l'environnement.

Les opérations de transport de déchets doivent respecter les dispositions des articles R 541-49 à R 541-61 du code de l'environnement relatifs au transport par route au négoce et au courtage de déchets. La liste mise à jour des transporteurs utilisés par l'exploitant, est tenue à la disposition de l'inspection des installations classées.

Article 5.1.7. DECHETS PRODUITS PAR L'ETABLISSEMENT

Les principaux déchets générés par le fonctionnement normal des installations sont les suivants :

- des déchets banals en mélange liés aux activités de bureau (DIB) ;
- des déchets d'emballage (cartons, films plastiques) ;
- des palettes en bois déclassées ;
- des déchets industriels dangereux (DID) (déchets de maintenance, boues des séparateurs d'hydrocarbures).

TITRE 6 PREVENTION DES NUISANCES SONORES ET DES VIBRATIONS

CHAPITRE 6.1 DISPOSITIONS GENERALES

Article 6.1.1. AMENAGEMENTS

L'installation est construite, équipée et exploitée de façon que son fonctionnement ne puisse être à l'origine de bruits transmis par voie aérienne ou solidienne, de vibrations mécaniques susceptibles de compromettre la santé ou la sécurité du voisinage ou de constituer une nuisance pour celle-ci.

Les prescriptions de l'arrêté ministériel du 23 janvier 1997 relatif à la limitation des bruits émis dans l'environnement par les installations relevant du livre V – titre I du Code de l'Environnement, ainsi que les règles techniques annexées à la circulaire du 23 juillet 1986 relative aux vibrations mécaniques émises dans l'environnement par les installations classées sont applicables.

Article 6.1.2. VEHICULES ET ENGINS

Les véhicules de transport, les matériels de manutention et les engins de chantier utilisés à l'intérieur de l'établissement, et susceptibles de constituer une gêne pour le voisinage, sont conformes à la réglementation en vigueur (les engins de chantier doivent répondre aux dispositions des articles R 517-1 à R 571-24 du code de l'environnement).

Article 6.1.3. APPAREILS DE COMMUNICATION

L'usage de tout appareil de communication par voie acoustique (sirènes, avertisseurs, haut-parleurs ...) gênant pour le voisinage est interdit sauf si leur emploi est exceptionnel et réservé à la prévention ou au signalement d'incidents graves ou d'accidents.

CHAPITRE 6.2 NIVEAUX ACOUSTIQUES

Article 6.2.1. HORAIRES DE FONCTIONNEMENT DE L'INSTALLATION

L'installation fonctionne de 5 heures à 22 heures 5 jours par semaine. L'installation peut fonctionner, de manière exceptionnelle, sur 6 voire 7 jours par semaine.

Article 6.2.2. VALEURS LIMITES D'EMERGENCE

Niveau de bruit ambiant existant dans les zones à émergence réglementée (incluant le bruit de l'établissement)	Emergence admissible pour la période allant de 7h à 22h, sauf dimanches et jours fériés	Emergence admissible pour la période allant de 22h à 7h, ainsi que les dimanches et jours fériés
Supérieur à 35 dB(A) et inférieur ou égal à 45 dB(A)	6dB(A)	4dB(A)
Supérieur à 45 dB(A)	5 dB(A)	3 dB(A)

Article 6.2.3. NIVEAUX LIMITES DE BRUIT

Les niveaux limites de bruit ne doivent pas dépasser en limite de propriété de l'établissement les valeurs suivantes pour les différentes périodes de la journée :

NIVEAU SONORE limite admissible (LAeq)	PERIODE DE JOUR Allant de 7h à 22h, (sauf dimanches et jours fériés)	PERIODE DE NUIT Allant de 22h à 7h, (ainsi que dimanches et jours fériés)
Point n° 1	70 dB(A)	60 dB(A)
Point n° 2	70 dB(A)	60 dB(A)
Point n° 3	46 dB(A)	43 dB(A)
Point n° 4	43,5 dB(A)	39,5 dB(A)

Les émissions sonores dues aux activités des installations ne doivent pas engendrer une émergence supérieure aux valeurs admissibles fixées dans le tableau figurant à l'Article 6.2.2. , dans les zones à émergence réglementée.

CHAPITRE 6.3 VIBRATIONS

En cas d'émissions de vibrations mécaniques gênantes pour le voisinage ainsi que pour la sécurité des biens ou des personnes, les points de contrôle, les valeurs des niveaux limites admissibles ainsi que la mesure des niveaux vibratoires émis seront déterminés suivant les spécifications des règles techniques annexées à la circulaire ministérielle n° 23 du 23 juillet 1986 relative aux vibrations mécaniques émises dans l'environnement par les installations classées.

TITRE 7 - PREVENTION DES RISQUES TECHNOLOGIQUES

CHAPITRE 7.1 PRINCIPES DIRECTEURS

L'exploitant prend toutes les dispositions nécessaires pour prévenir les incidents et accidents susceptibles de concerner les installations et pour en limiter les conséquences. Il organise sous sa responsabilité les mesures appropriées, pour obtenir et maintenir cette prévention des risques, dans les conditions normales d'exploitation, les situations transitoires et dégradées, depuis la construction jusqu'à la remise en état du site après l'exploitation.

Il met en place le dispositif nécessaire pour en obtenir l'application et le maintien ainsi que pour détecter et corriger les écarts éventuels.

CHAPITRE 7.2 CARACTERISATION DES RISQUES

Article 7.2.1. INVENTAIRE DES SUBSTANCES OU PREPARATIONS DANGEREUSES PRESENTES DANS L'ETABLISSEMENT

L'exploitant tient à jour un état des matières stockées. Cet état indique leur localisation, la nature des dangers (en tenant compte des phrases de risques codifiées par la réglementation en vigueur) ainsi que leur quantité.

L'exploitant dispose, sur le site et avant réception des matières, des documents lui permettant de connaître la nature et les risques des substances et préparations dangereuses présentes dans les installations, en particulier les fiches de données de sécurité.

Les incompatibilités entre les substances et préparations sont précisés dans ces documents. La conception et l'exploitation des installations en tiennent compte, notamment au niveau des règles de stockage.

Ces documents (état des stocks et fiches de données de sécurité) sont facilement accessibles et tenus à la disposition permanente des services de secours et de l'inspection des installations classées.

Article 7.2.2. ZONAGE DES DANGERS INTERNES A L'ETABLISSEMENT

L'exploitant identifie les zones de l'établissement susceptibles d'être à l'origine d'incendie, d'émanations toxiques ou d'explosion de par la présence de substances ou préparations dangereuses stockées ou utilisées ou d'atmosphères nocives ou explosibles pouvant survenir soit de façon permanente ou semi-permanente dans le cadre du fonctionnement normal des installations, soit de manière épisodique avec une faible fréquence et de courte durée.

Ces zones sont matérialisées par des moyens appropriés et reportées sur un plan systématiquement tenu à jour.

La nature exacte du risque (atmosphère potentiellement explosible, etc.) et les consignes à observer sont indiquées à l'entrée de ces zones et en tant que de besoin rappelées à l'intérieur de celles-ci. Ces consignes doivent être incluses dans les plans de secours s'ils existent.

CHAPITRE 7.3 INFRASTRUCTURES ET INSTALLATIONS

Article 7.3.1. ACCES ET CIRCULATION DANS L'ETABLISSEMENT

L'exploitant fixe les règles de circulation applicables à l'intérieur de l'établissement. Les règles sont portées à la connaissance des intéressés par une signalisation adaptée et une information appropriée.

Les voies de circulation et d'accès sont notamment délimitées, maintenues en constant état de propreté et dégagées de tout objet susceptible de gêner le passage. Ces voies sont aménagées pour que les engins des services d'incendie puissent évoluer sans difficulté.

L'ensemble des installations est efficacement clôturé sur la totalité de sa périphérie.

Article 7.3.1.1. Accessibilité pour les services d'incendie et de secours

L'entrepôt est en permanence accessible pour permettre l'intervention des services d'incendie et de secours. Notamment, au moins deux accès de secours éloignés l'un de l'autre, et, le plus judicieusement placés pour éviter d'être exposés aux conséquences d'un accident, sont en permanence maintenus accessibles de l'extérieur du site (chemins carrossables,...) pour les moyens d'intervention.

Une voie au moins est maintenue dégagée pour la circulation des engins de secours sur le périmètre de l'entrepôt. Cette voie respecte les caractéristiques définies à l'article 7.3.1.3 du présent arrêté et permet le croisement des engins.

A partir de cette voie, un accès est prévu à toutes les issues du bâtiment par un chemin stabilisé de 1,40 m de large au minimum.

Les véhicules dont la présence est liée à l'exploitation de l'entrepôt stationnent sans occasionner de gêne pour l'accessibilité des engins des services de secours, même en dehors des heures d'exploitation et d'ouverture de l'entrepôt.

Article 7.3.1.2. Surveillance de l'entrepôt et contrôle des accès

Aucune personne étrangère à l'établissement ne doit avoir libre accès aux installations.

L'exploitant prend les dispositions nécessaires au contrôle des accès, ainsi qu'à la connaissance permanente des personnes présentes dans l'établissement.

En dehors des heures d'exploitation et d'ouverture de l'entrepôt, une surveillance de l'entrepôt, par gardiennage ou télésurveillance, est mise en place en permanence notamment afin de transmettre l'alerte aux services d'incendie et de secours et de leur permettre l'accès.

Article 7.3.1.3. Caractéristiques minimales des voies

Les voies d'accès à l'entrepôt ont les caractéristiques minimales suivantes :

- largeur utilisable : 3 m
- hauteur libre : 3,50 m
- rayon intérieur de giration : 11 m
- surlargeur : $S = 15R$ dans les virages de rayon intérieur < 50 m
- résistance à la charge : stationnement de véhicules de 16 T en charge (maximum de 9 T par essieu)
- résistance au poinçonnement : 80 N/cm² sur une surface maximale de 0,20 m²
- pente : $< 15\%$.

Au droit des murs de recoupement, des zones de mise en station des échelles aériennes sont aménagées selon les caractéristiques suivantes :

- largeur utilisable : 7 m

- hauteur libre : 3,50 m
- rayon intérieur de giration : 11 m
- surlargeur : $S = 15R$ dans les virages de rayon intérieur < 50 m
- résistance à la charge : stationnement de véhicules de 16 T en charge (maximum de 9 T par essieu)
- résistance au poinçonnement : 80 N/cm^2 sur une surface maximale de $0,20 \text{ m}^2$
- pente : $< 10\%$.

Article 7.3.2. BATIMENTS ET LOCAUX

Les bâtiments et locaux sont conçus et aménagés de façon à pouvoir détecter rapidement un départ d'incendie et s'opposer à la propagation d'un incendie.

A l'intérieur des cellules de stockage, les allées de circulation sont aménagées et maintenues constamment dégagées pour faciliter la circulation et l'évacuation du personnel ainsi que l'intervention des secours en cas de sinistre.

Les locaux dans lesquels sont présents du personnel de façon prolongée sont implantés et protégés vis-à-vis des risques d'incendie et d'explosion. En particulier, les bureaux administratifs et les locaux sociaux, à l'exception des bureaux dits « de quais » destinés à accueillir le personnel travaillant directement sur les stockages et les quais, ne sont pas contigus aux cellules susceptibles de stocker des produits dangereux, et sont séparés des cellules de stockage par une paroi REI 120 et des portes d'intercommunication résistantes au feu (y compris celles comportant des vitrages et des quincailleries) et leurs dispositifs de fermeture EI 120, ou situés dans un local séparé et distant d'au moins 10 mètres des cellules de stockage.

Les ateliers d'entretien du matériel sont isolés par une paroi et un plafond REI 120 ou situés dans un local distant d'au moins 10 mètres des cellules de stockage. Les portes d'intercommunication sont EI 120 et sont munies d'un ferme-porte.

Article 7.3.2.1. Comportement au feu des locaux et compartimentage

Les matériaux de construction utilisés doivent présenter la caractéristique de réaction au feu minimale suivante : A1 selon NF EN 13 501-1 (incombustibilité).

Les sols des aires et locaux de stockage sont incombustibles (classe A1 ou A2s1d0).

De façon générale, les dispositions constructives visent à ce que la ruine d'un élément (mur, toiture, poteau, poutres par exemple), lors d'un sinistre, n'entraîne pas la ruine en chaîne de la structure du bâtiment, notamment les cellules de stockage avoisinantes, ni de leurs dispositifs de recoupement, et ne favorise pas l'effondrement de la structure vers l'extérieur de la première cellule en feu. L'exploitant tient à la disposition de l'inspection des installations classées les éléments de justification du respect de cette prescription.

La taille des cellules de stockage est limitée de façon à limiter la quantité de matières combustibles en feu lors d'un incendie.

Ce compartimentage permet également de prévenir la propagation d'un incendie d'une cellule de stockage à l'autre. Pour atteindre cet objectif, les cellules respectent les dispositions définies ci-après :

- R : capacité portante
- E : étanchéité au feu
- I : isolation thermique

Les classifications sont exprimées en minutes (120 : 2 heures).

- les parois qui séparent les cellules de stockage sont REI 120 (coupe-feu de degré 2 heures),

- les percements ou ouvertures effectués dans les murs ou parois séparatifs, par exemple pour le passage de gaines ou de galeries techniques sont rebouchées afin d'assurer un degré coupe-feu équivalent à celui exigé pour ces murs ou parois séparatifs,
- les portes communicantes entre les cellules sont EI 120 (coupe-feu de degré 2 heures) et munies d'un dispositif de fermeture automatique qui peut être commandé de part et d'autre du mur de séparation des cellules. La fermeture automatique des portes coupe-feu n'est pas gênée par des obstacles.
- les parois séparatives dépassent d'au moins 1 mètre la couverture au droit du franchissement. La toiture doit être recouverte d'une bande de protection incombustible de classe A1 sur une largeur minimale de 5 mètres, de part et d'autre des parois séparatives,
- si les murs extérieurs n'ont pas un degré REI 60, les parois séparatives des cellules sont prolongées le long des murs extérieurs sur une largeur de 1 mètre ou au-delà des murs extérieurs sur une longueur de 0,50 mètre en saillie de la façade dans la continuité de la paroi.

Les conduits de ventilation sont munis de clapets coupe-feu à la paroi de séparation, restituant le degré coupe-feu de la paroi traversée.

L'ensemble de la structure du bâtiment présente des caractéristiques de stabilité au feu R 60.

En ce qui concerne la toiture, ses éléments de support sont réalisés en matériaux A2 s1 d0 (respectivement M0) et l'isolant (s'il existe) est réalisé en matériaux A2 s1 d0 (respectivement M0). L'ensemble de la toiture (élément de support, isolant et étanchéité) satisfait la classe et l'indice Broof (t3).

Les matériaux utilisés pour l'éclairage naturel ne produisent pas, lors d'un incendie, de goutte enflammée.

Afin de maintenir les flux thermiques, en cas d'incendie, à l'intérieur des limites de propriété, des écrans thermiques sont mis en place sur certaines façades du bâtiment :

- écran thermique REI 120 de 13,46 mètres de hauteur sur la façade Sud du bâtiment (façade Sud des cellules 1 et 2),
- écran thermique REI 120 de 12 mètres de hauteur sur la façade Nord du bâtiment (façade Nord des cellules 11, 12 et 13),
- écran thermique REI 120 de 12 mètres de hauteur sur une partie de la façade Ouest du bâtiment (façade Ouest des cellules 10 et 13).

Article 7.3.2.2. Dispositifs de désenfumage et cantonnement

Les cellules de stockage sont divisées en cantons de désenfumage d'une superficie maximale de 1 600 mètres carrés et d'une longueur maximale de 60 mètres. Les cantons sont délimités, en partie haute, par des écrans de cantonnement, réalisés en matériaux A2 s1 d0 (respectivement M0) (y compris leurs fixations) et stables au feu de degré un quart d'heure (classe R 15), ou par la configuration de la toiture et des structures du bâtiment. Ces écrans sont par ailleurs d'une hauteur minimale d'un mètre.

Les cantons de désenfumage comportent en partie haute des dispositifs d'évacuation des fumées, gaz de combustion, chaleur et produits imbrûlés.

Des exutoires à commande automatique et manuelle font partie des dispositifs d'évacuation des fumées. La surface utile de l'ensemble de ces exutoires n'est pas inférieure à 2 % de la superficie de chaque canton de désenfumage.

Il faut prévoir au moins quatre exutoires pour 1 000 mètres carrés de superficie de toiture. La surface utile d'un exutoire n'est pas inférieure à 0,5 mètre carré ni supérieure à 6 mètres carrés. Les dispositifs d'évacuation ne sont pas implantés sur la toiture à moins de 7 mètres des murs coupe-feu séparant les cellules de stockage.

La commande manuelle des exutoires est au minimum installée en deux points opposés du dépôt de sorte que l'actionnement d'une commande empêche la manœuvre inverse par la ou les autres

commandes. Ces commandes manuelles sont facilement accessibles depuis les issues du bâtiment ou de chacune des cellules de stockage.

Des amenées d'air frais d'une superficie égale à la surface des exutoires du plus grand canton, cellule par cellule, sont réalisées soit par des ouvrants en façade, soit par des bouches raccordées à des conduits, soit par les portes des cellules à désenfumer donnant sur l'extérieur.

Le système de désenfumage ainsi mis en place est judicieusement paramétré afin de ne pas nuire au fonctionnement des dispositifs de détection et d'extinction automatique éventuellement en place dans le dépôt.

Article 7.3.2.3. Issues

Conformément aux dispositions du code du travail, les parties de l'entrepôt dans lesquelles il peut y avoir présence de personnel comportent des dégagements permettant une évacuation rapide.

En outre, le nombre minimal de ces issues doit permettre que tout point de l'entrepôt ne soit pas distant de plus de 50 mètres effectifs (parcours d'une personne dans les allées) de l'une d'elles, et 25 mètres dans les parties de l'entrepôt formant cul-de-sac.

Deux issues au moins vers l'extérieur de l'entrepôt ou sur un espace protégé, dans deux directions opposées, sont prévues dans chaque cellule d'une surface supérieure à 1000 m². En présence de personnel, ces issues ne sont pas verrouillées.

Afin d'intégrer les servitudes liées à la présence d'un établissement classé pour la protection de l'environnement SEVESO à l'Est du bâtiment, des issues permettant l'évacuation du personnel sont intégrées au niveau des cellules 1, 3, 5 et 7 vers les cellules 2, 4, 6 et 8.

Toutes les portes, intérieures et extérieures, sont repérables par des inscriptions visibles en toutes circonstances, et leurs accès convenablement balisés.

Article 7.3.2.4. Ventilation

Sans préjudice des dispositions du code du travail, les locaux sont convenablement ventilés pour éviter tout risque d'atmosphère explosible ou nocive.

Le débouché à l'atmosphère de la ventilation est placé aussi loin que possible des habitations voisines et des bureaux.

Tout dispositif de ventilation mécanique est conçu en vue d'éviter une propagation horizontale du feu. Les conduits de ventilation sont munis de clapets coupe-feu à la séparation entre les cellules, restituant le degré coupe-feu de la paroi traversée.

La recharge des batteries des engins de manutention est interdite en dehors des locaux de charge.

Article 7.3.2.5. Nettoyage

Les locaux sont maintenus propres et régulièrement nettoyés, notamment de manière à éviter les amas de matières dangereuses ou polluantes et de poussières. Le matériel de nettoyage est adapté aux risques présentés par les produits et poussières.

Article 7.3.2.6. Matériels et engins de manutention

Lorsqu'ils ne sont pas utilisés, les engins de manutention sont entreposés en dehors des cellules de stockage.

Les matériels et engins de manutention sont entretenus selon les instructions des constructeurs et conformément aux règlements en vigueur.

L'entretien et la réparation des engins mobiles sont réalisés dans un local spécial ou sur une aire aménagée à cet effet et formant rétention, en dehors des cellules de stockage et des locaux de charge.

Article 7.3.3. INSTALLATIONS ELECTRIQUES – MISE A LA TERRE

L'exploitant tient à la disposition de l'inspection des installations classées les éléments justifiant que ses installations électriques sont réalisées conformément aux normes en vigueur, entretenues en bon état et vérifiées.

Le matériel électrique est entretenu en bon état et reste en permanence conforme en tout point à ses spécifications techniques d'origine.

La mise à la terre est effectuée suivant les règles de l'art.

Les conducteurs sont mis en place de manière à éviter tout court-circuit.

Une vérification de l'ensemble de l'installation électrique est effectuée au minimum une fois par an par un organisme compétent qui mentionnera très explicitement les défauts relevés dans son rapport. L'exploitant conservera une trace écrite des éventuelles mesures correctives prises.

A proximité d'au moins une issue est installé un interrupteur central, bien signalé, permettant de couper l'alimentation électrique pour chaque cellule. Les transformateurs de courant électrique, lorsqu'ils sont accolés ou à l'intérieur du dépôt, sont situés dans des locaux clos largement ventilés et isolés du stockage par un mur et des portes coupe-feu, munies d'un ferme-porte. Ce mur et ces portes sont respectivement de degré REI 120 et EI 120.

Dans le cas d'un éclairage artificiel, seul l'éclairage électrique est autorisé.

Si l'éclairage met en œuvre des lampes à vapeur de sodium ou de mercure, l'exploitant prend toute disposition pour qu'en cas d'éclatement de l'ampoule, tous les éléments soient confinés dans l'appareil.

Les appareils d'éclairage électrique ne sont pas situés en des points susceptibles d'être heurtés en cours d'exploitation ou sont protégés contre les chocs.

Ils sont en toute circonstance éloignés des matières entreposées pour éviter leur échauffement.

Article 7.3.3.1. Zones à atmosphère explosive

Les dispositions de l'article 2 de l'arrêté ministériel du 31 mars 1980, portant réglementation des installations électriques des établissements réglementés au titre de la législation sur les installations classées et susceptibles de présenter des risques d'explosion, sont applicables à l'ensemble des zones de risque d'atmosphère explosive de l'établissement. Le plan des zones à risques d'explosion est porté à la connaissance de l'organisme chargé de la vérification des installations électriques.

Dans les zones où des atmosphères explosives définies conformément l'Article 7.2.2. peuvent se présenter les appareils doivent être réduits au strict minimum. Ils doivent être conformes aux dispositions du décret n° 96-1010 du 19 novembre 1996 modifié relatif aux appareils et systèmes de protection destinés à être utilisés en atmosphère explosive.

Les masses métalliques contenant et/ou véhiculant des produits inflammables et explosibles susceptibles d'engendrer des charges électrostatiques sont mises à la terre et reliées par des liaisons équipotentielles.

Article 7.3.4. CHAUFFERIES

Les chaufferies sont situées dans des locaux exclusivement réservés à cet effet, extérieurs à l'entrepôt ou isolés par une paroi REI 120 (coupe-feu de degré deux heures). Toute communication éventuelle entre le local et l'entrepôt se fait soit par un sas équipé de deux blocs-portes EI 30 (pare-flamme de degré une demi-heure), munis d'un ferme-porte, soit par une porte EI 120 (coupe-feu de degré deux heures).

A l'extérieur des chaufferies sont installés :

- une vanne sur la canalisation d'alimentation des brûleurs permettant d'arrêter l'écoulement du combustible ;

- un coupe-circuit arrêtant le fonctionnement de la pompe d'alimentation du combustible ;
- un dispositif sonore d'avertissement, en cas de mauvais fonctionnement des brûleurs, ou un autre système d'alerte d'efficacité équivalente.

Le chauffage de l'entrepôt ne peut être réalisé que par eau chaude, vapeur produite par un générateur thermique ou tout autre système présentant un degré de sécurité équivalent.

Les systèmes de chauffage par aérothermes à gaz ne sont pas autorisés dans les cellules de stockage.

Dans le cas d'un chauffage par air chaud pulsé de type indirect produit par un générateur thermique, toutes les gaines d'air chaud sont entièrement réalisées en matériaux A2 s1 d0 (M0). En particulier, les canalisations métalliques, lorsqu'elles sont calorifugées, ne sont garnies que de calorifuges en matériaux A2 s1 d0 (M0). Des clapets coupe-feu sont installés si les canalisations traversent une paroi.

Le chauffage électrique par résistance non protégée est autorisé dans les locaux administratifs ou sociaux séparés ou isolés des cellules de stockage.

Les moyens de chauffage des postes de conduite des engins de manutention, s'ils existent, présentent les mêmes garanties de sécurité que celles prévues pour les locaux dans lesquels ils circulent.

Les moyens de chauffage des bureaux de quais, s'ils existent, présentent les mêmes garanties de sécurité que celles prévues pour les locaux dans lesquels ils sont situés.

Article 7.3.5. PROTECTION CONTRE LA FOUDRE

Article 7.3.5.1. Dispositifs de protection

Les installations sur lesquelles une agression par la foudre peut être à l'origine d'événements susceptibles de porter gravement atteinte, directement ou indirectement à la sécurité des installations, à la sécurité des personnes ou à la qualité de l'environnement, sont protégées contre la foudre en application de l'arrêté ministériel en vigueur.

Les systèmes de protection contre la foudre sont conformes aux normes françaises ou à toute norme équivalente en vigueur dans un Etat membre de l'Union Européenne. En particulier, les composants de protection contre la foudre sont conformes à la série des normes NF EN 50164 : « Composants de protection contre la Foudre (CPF) » et les parafoudres sont conformes à la série des normes NF EN 61643 ».

Article 7.3.5.2. Vérification des dispositifs de protection

Les agressions de la foudre sur le site sont enregistrées par un compteur de coups de foudre conforme au guide UTE C 17-106. En cas de coup de foudre enregistré, une vérification visuelle des dispositifs de protection concernés est réalisée dans un délai maximum d'un mois, par un organisme compétent.

L'installation des protections fait l'objet d'une vérification complète par un organisme compétent, distinct de l'installateur, au plus tard 6 mois après leur installation.

Une vérification annuelle visuelle et une vérification complète tous les 2 ans sont réalisées par un organisme compétent. Les installations sont vérifiées conformément à la norme NF EN 62305-3.

Jusqu'au 1^{er} janvier 2012, les équipements des installations existantes, mis en place en application d'une réglementation antérieure font l'objet d'une surveillance conformément à la norme NF C 17-100 ».

L'exploitant tient à disposition de l'inspection des installations classées, l'analyse du risque foudre, l'étude technique, la notice de vérification et de maintenance, le carnet de bord et les rapports de vérification de ses installations. Ces documents sont mis à jour conformément aux dispositions de l'arrêté ministériel en vigueur.

Si l'une des vérifications menées par l'exploitant fait apparaître la nécessité d'une remise en état, celle-ci est réalisée dans un délai maximum d'un mois.

CHAPITRE 7.4 CONDITIONS DE STOCKAGE

Article 7.4.1. AMENAGEMENT DU STOCKAGE

Les matières conditionnées en masse (sac, palette, etc.) forment des îlots limités de la façon suivante :

- 1°) surface maximale des îlots au sol : 500 m² ;
- 2°) hauteur maximale de stockage : 8 mètres maximum ;
- 3°) distance entre deux îlots : 2 mètres minimum ;
- 4°) une distance minimale de 1 mètre est maintenue entre le sommet des îlots et la base de la toiture ou le plafond ou de tout système de chauffage ; cette distance doit respecter la distance minimale nécessaire au bon fonctionnement du système d'extinction automatique d'incendie.

Concernant les matières stockées en rayonnage ou en palettier, les dispositions des 1°), 2°) et 3°) ne s'appliquent pas lorsqu'il y a présence de système d'extinction automatique. La disposition 4°) est applicable dans tous les cas.

En tout état de cause, le point le plus haut des stockages se situe à une distance compatible avec les exigences du fonctionnement des dispositifs d'extinction ou de détection. Cette distance ne peut en tout état de cause être inférieure à 1 mètre.

Les rayonnages en étagères sont réalisés en matériaux résistants mécaniquement et chimiquement et sont équipés de lisses intermédiaires. Ils sont autoportants et ne sont en aucun cas accrochés aux parois coupe-feu.

Les montants des rayonnages sont protégés des éventuels coups de chariots de manutention.

L'implantation des rayonnages est faite de manière à ce qu'elle ne nuise pas à l'efficacité des systèmes de détection et d'extinction incendie.

La hauteur des matières dangereuses liquides est limitée à 5 mètres par rapport au sol et à 8 mètres pour les matières dangereuses solides quel que soit le mode de stockage.

En l'absence de rayonnages en étagères, les aires de stockage au sol sont délimitées par un traçage résistant.

D'une façon générale, le stockage de matières dangereuses est interdit en dehors des cellules de stockage.

Le stockage en vrac est interdit.

Article 7.4.2. GESTION DES MATIERES INCOMPATIBLES

Les matières chimiquement incompatibles ou qui peuvent entrer en réaction entre elles de façon dangereuse ou qui sont de nature à aggraver un incendie, ne sont pas stockées dans la même cellule.

Article 7.4.3. PRESCRIPTIONS PARTICULIERES POUR LE STOCKAGE DES PRODUITS DANGEREUX

Le stockage de produits dangereux est autorisé dans la limite des quantités fixées à l'article 1.2.1. du présent arrêté et sous réserve du respect des prescriptions indiquées ci-dessous.

Ces produits sont stockés dans leur emballage d'origine à l'intérieur de la cellule 2 de l'entrepôt, conformément au dossier et dans les conditions suivantes :

- un conteneur de 35 m² contenant uniquement les liquides et solides inflammables ;
- un conteneur de 35 m² contenant uniquement les boîtiers aérosols contenant des gaz inflammables liquéfiés ;
- sur une surface balisée de 8 m² des armoires adaptées dans lesquelles sont stockés les autres produits dangereux sans mélange de produits incompatibles.

Article 7.4.3.1. Prescriptions particulières pour le stockage de solides et liquides inflammables

Les prescriptions de l'arrêté ministériel du 22 décembre 2008 relatif aux prescriptions générales applicables au stockage en réservoirs manufacturés de liquides inflammables sont applicables au conteneur de stockage de solides et liquides inflammables à l'exclusion de son article 2.3 remplacé par les dispositions de l'article 7.4.3.2. qui suivent.

Article 7.4.3.2. Prescriptions particulières pour le stockage de produits dangereux appelé « projet HAZMAT »

Comportement au feu des conteneurs de stockage

Les conteneurs dans lesquels sont entreposés les gaz, liquides et solides inflammables, présentent les caractéristiques de réaction et de résistance au feu minimale suivantes :

- parois et planchers REI 90 (coupe-feu de degré 90 minutes)
- portes EI 90 (coupe feu 90 minutes)
- les éventuelles ouvertures hautes et basses servant de ventilation sont équipées de clapets coupe-feu afin d'éviter la propagation d'un éventuel incendie hors des conteneurs.

Rétention des conteneurs et armoires de stockage

Le sol des conteneurs et armoires de stockage est étanche, inerte vis à vis des produits qu'il est susceptible de recueillir et de capacité de rétention correspondant à au moins 50 % de la capacité totale des produits inflammables stockés.

Ces rétentions présentent en outre les caractéristiques définies à l'article 7.6.3. du présent arrêté.

Moyens de secours contre l'incendie

Les installations de stockage sont dotées de moyens de secours contre l'incendie appropriés aux risques et conformes aux normes en vigueur.

Les gaines servant au désenfumage des conteneurs présentent les caractéristiques EI90 en adéquation avec la résistance au feu des parois et portes.

Les conteneurs sont équipés d'un système d'extinction automatique incendie EAE en eau dopée prévue pour les liquides inflammables de type alcool ou polaire.

Les armoires sont dotées d'extincteurs adaptées aux risques et en nombre suffisants.

CHAPITRE 7.5 EXPLOITATION DES INSTALLATIONS

Article 7.5.1. CONSIGNES D'EXPLOITATION DESTINEES A PREVENIR LES ACCIDENTS

Sans préjudice des dispositions du code du travail, des consignes précisant les modalités d'application des dispositions du présent arrêté sont établies, tenues à jour et affichées dans les lieux fréquentés par le personnel.

Ces consignes indiquent notamment :

- l'interdiction de fumer ;
- l'interdiction de tout brûlage à l'air libre ;
- l'interdiction d'apporter du feu sous une forme quelconque ;
- l'obligation du « permis d'intervention » ou « permis de feu » évoqué à l'article 7.5.3. du présent arrêté ;
- les procédures d'arrêt d'urgence et de mise en sécurité de l'installation (électricité, ventilation, climatisation, chauffage, fermeture des portes coupe-feu, obturation des écoulements d'égouts notamment) ;
- les moyens d'extinction à utiliser en cas d'incendie ;

- la procédure d'alerte avec les numéros de téléphone du responsable d'intervention de l'établissement, des services d'incendie et de secours.

Article 7.5.2. FORMATION DU PERSONNEL

Outre l'aptitude au poste occupé, les différents opérateurs et intervenants sur le site, y compris le personnel intérimaire, reçoivent une formation sur les risques inhérents des installations, la conduite à tenir en cas d'incident ou accident et, sur la mise en œuvre des moyens d'intervention.

Article 7.5.3. TRAVAUX D'ENTRETIEN ET DE MAINTENANCE

Les travaux de réparation ou d'aménagement conduisant à une augmentation des risques (emploi d'une flamme ou d'une source chaude par exemple) ne peuvent être effectués qu'après délivrance d'un « permis d'intervention » et éventuellement d'un « permis de feu » et en respectant une consigne particulière

Le « permis d'intervention » et éventuellement le « permis de feu » et la consigne particulière sont établis et visés par l'exploitant ou une personne qu'il aura nommément désignée. Lorsque les travaux sont effectués par une entreprise extérieure, le « permis d'intervention » et éventuellement le « permis de feu » et la consigne particulière sont signés par l'exploitant et l'entreprise extérieure ou les personnes qu'ils auront nommément désignées.

Après la fin des travaux et avant la reprise de l'activité, une vérification des installations est effectuée par l'exploitant ou son représentant ou le représentant de l'éventuelle entreprise extérieure.

Article 7.5.3.1. Contenu du permis de travail, de feu

Le permis rappelle notamment :

- les motivations ayant conduit à sa délivrance,
- la durée de validité,
- la nature des dangers,
- le type de matériel pouvant être utilisé,
- les mesures de prévention à prendre, notamment les vérifications d'atmosphère, les risques d'incendie et d'explosion, la mise en sécurité des installations,
- les moyens de protection à mettre en œuvre notamment les protections individuelles, les moyens de lutte (incendie, etc.) mis à la disposition du personnel effectuant les travaux.

Tous les travaux ou interventions sont précédés, immédiatement avant leur commencement, d'une visite sur les lieux destinée à vérifier le respect des conditions prédéfinies.

A l'issue des travaux et avant la reprise de l'activité, une réception est réalisée par l'exploitant ou son représentant et le représentant de l'éventuelle entreprise extérieure pour vérifier leur bonne exécution, et l'évacuation du matériel de chantier : la disposition des installations en configuration normale est vérifiée et attestée.

Certaines interventions prédéfinies, relevant de la maintenance simple et réalisée par le personnel de l'établissement peuvent faire l'objet d'une procédure simplifiée.

Les entreprises de sous-traitance ou de services extérieures à l'établissement n'interviennent pour tout travaux ou intervention qu'après avoir obtenu une habilitation de l'établissement.

L'habilitation d'une entreprise comprend des critères d'acceptation, des critères de révocation, et des contrôles réalisés par l'établissement.

En outre, dans le cas d'intervention sur des équipements importants pour la sécurité, l'exploitant s'assure :

- en préalable aux travaux, que ceux-ci, combinés aux mesures palliatives prévues, n'affectent pas la sécurité des installations,
- à l'issue des travaux, que la fonction de sécurité assurée par lesdits éléments est intégralement restaurée.

CHAPITRE 7.6 PREVENTION DES POLLUTIONS ACCIDENTELLES

Article 7.6.1. ORGANISATION DE L'ETABLISSEMENT

Une consigne écrite précise les vérifications à effectuer, en particulier pour s'assurer périodiquement de l'étanchéité des dispositifs de rétention, préalablement à toute remise en service après arrêt d'exploitation, et plus généralement aussi souvent que le justifieront les conditions d'exploitation.

Article 7.6.2. ETIQUETAGE DES SUBSTANCES ET PREPARATIONS DANGEREUSES

Les fûts, réservoirs et autres emballages, les récipients fixes de stockage de produits dangereux d'un volume supérieur à 800 l portent de manière très lisible la dénomination exacte de leur contenu, le numéro et le symbole de danger défini dans la réglementation relative à l'étiquetage des substances et préparations chimiques dangereuses.

Article 7.6.3. RETENTIONS

Le sol des aires et des locaux de stockage et de manipulation des produits dangereux ou susceptibles de créer une pollution de l'eau ou du sol est étanche et équipé de façon à pouvoir recueillir les eaux de lavage et les matières accidentellement répandues.

Tout stockage fixe ou temporaire d'un liquide susceptible de créer une pollution des eaux ou des sols est associé à une capacité de rétention dont le volume est au moins égal à la plus grande des deux valeurs suivantes :

- 100 % de la capacité du plus grand réservoir,
- 50 % de la capacité des réservoirs associés.

Cette disposition n'est pas applicable aux bassins de traitement des eaux résiduaires.

Pour les stockages de récipients de capacité unitaire inférieure ou égale à 250 litres, la capacité de rétention est au moins égale à :

- dans le cas de liquides inflammables, à l'exception des lubrifiants, 50 % de la capacité totale des fûts,
- dans les autres cas, 20 % de la capacité totale des fûts,
- dans tous les cas, 800 l minimum ou égale à la capacité totale lorsque celle-ci est inférieure à 800 l.

La capacité de rétention est étanche aux produits qu'elle pourrait contenir, résiste à l'action physique et chimique des fluides et peut être contrôlée à tout moment. Il en est de même pour son éventuel dispositif d'obturation qui est maintenu fermé en permanence.

Les capacités de rétention ou les réseaux de collecte et de stockage des égouttures et effluents accidentels ne comportent aucun moyen de vidange par simple gravité dans le réseau d'assainissement ou le milieu naturel.

Article 7.6.4. RESERVOIRS

L'étanchéité du (ou des) réservoir(s) associé(s) à la rétention doit pouvoir être contrôlée à tout moment.

Les matériaux utilisés sont adaptés aux produits utilisés de manière, en particulier, à éviter toute réaction parasite dangereuse.

Article 7.6.5. REGLES DE GESTION DES STOCKAGES EN RETENTION

Des réservoirs ou des récipients contenant des matières susceptibles de réagir dangereusement ensemble ne sont pas associés à la même cuvette de rétention.

Le stockage des liquides inflammables, ainsi que des autres produits, toxiques, corrosifs ou dangereux pour l'environnement, n'est pas autorisé sous le niveau du sol.

L'exploitant veille à ce que les volumes potentiels de rétention restent disponibles en permanence. A cet effet, l'évacuation des eaux pluviales respecte les dispositions du présent arrêté.

Article 7.6.6. TRANSPORTS - CHARGEMENTS - DECHARGEMENTS

Les aires de chargement et de déchargement de véhicules sont étanches et reliées à des rétentions dimensionnées selon les règles de l'art. Des zones adéquates sont aménagées pour le stationnement en sécurité des véhicules de transport de matières dangereuses, en attente de chargement ou de déchargement.

Le transport des produits à l'intérieur de l'établissement est effectué avec les précautions nécessaires pour éviter le renversement accidentel des emballages (arrimage des fûts...).

Le stockage et la manipulation de produits dangereux ou polluants, solides ou liquides (ou liquéfiés) sont effectués sur des aires étanches et aménagées pour la récupération des fuites éventuelles.

Article 7.6.7. ELIMINATION DES SUBSTANCES OU PREPARATIONS DANGEREUSES

L'élimination des substances ou préparations dangereuses récupérées en cas d'accident suit prioritairement la filière déchets la plus appropriée. En tout état de cause, leur éventuelle évacuation vers le milieu naturel s'exécute dans des conditions conformes au présent arrêté.

CHAPITRE 7.7 MOYENS D'INTERVENTION EN CAS D'ACCIDENT ET ORGANISATION DES SECOURS

Article 7.7.1. DEFINITION GENERALE DES MOYENS

L'établissement est doté de moyens adaptés aux risques à défendre et répartis en fonction de la localisation de ceux-ci conformément à l'étude de dangers.

Article 7.7.2. ENTRETIEN DES MOYENS D'INTERVENTION

Les équipements sont maintenus en bon état, repérés et facilement accessibles.

L'exploitant doit pouvoir justifier, auprès de l'inspection des installations classées, de l'exécution de ces dispositions. Il fixe pour cela les conditions de maintenance et les conditions d'essais périodiques de ces matériels.

Les dates, les modalités de ces contrôles et les observations constatées sont inscrites sur un registre tenu à la disposition des services de la protection civile, d'incendie et de secours et de l'inspection des installations classées.

Article 7.7.3. RESSOURCES EN EAU

L'exploitant dispose de ses propres moyens de lutte contre l'incendie adaptés aux risques à défendre et conformes aux normes en vigueur, notamment :

- une réserve d'eau en cuve constituée au minimum de 480 m³ destinée exclusivement au réseau de sprinklage ;
- un réseau d'hydrants conformes aux normes françaises en vigueur et placés à moins de 150 m par les voies praticables du point le plus éloigné à défendre ;
 - la distance entre chaque hydrant est comprise entre 150 et 200 m sur les façades principales et entre 250 et 350 m sur les façades secondaires ;
 - le réseau est maillé et comporte des vannes de barrage en nombre suffisant pour que toute section affectée par une rupture, lors d'un sinistre par exemple, soit isolée ;
 - les canalisations constituant le réseau d'incendie sont calculées pour obtenir les débits et pressions nécessaires en n'importe quel emplacement ;

- la pression dynamique à 120 m³/h ou 180 m³/h devra être supérieure à 1 bar et inférieure à 6 bars ;
- le réseau incendie privé permet l'alimentation simultanée des hydrants les plus proches du bâtiment pour un débit total supérieur ou égal à la moitié du débit total requis, à savoir 3000 l/mn minimum h sous 1 pression dynamique de 1 bar environ ;
- le réseau privé d'eau incendie est protégé contre le gel ;
- ce réseau est au minimum constitué par des canalisations principales de diamètre 150 mm ;
- ce réseau est équipé d'une pomperie incendie comportant au minimum une alimentation de secours en cas d'alimentation électrique et capable de fournir aux lances et autres équipements un débit total simultané de 180 m³/h ;
- une réserve d'eau incendie aérienne de 750 m³ alimentant le réseau d'hydrants définis ci-dessus ;
- cette la réserve incendie est équipée de 2 groupes de 2 lignes d'aspiration et un groupe d'une ligne ou prise répondant aux caractéristiques suivantes :
 - la distance entre les 2 axes horizontaux des lignes d'aspiration formant un groupe est d'environ 50 cm ;
 - la distance entre les 2 groupes de lignes d'aspiration est d'environ 6 mètres ;
- une aire de stationnement des engins de secours qui répond aux caractéristiques minimales suivantes :
 - la surface est au moins de 96 m² afin de permettre le stationnement de 2 engins de lutte contre l'incendie (8m par 12 m). La longueur est perpendiculaire à l'axe formé par le milieu des demi raccords et l'aire est située à 2 m des demi raccords ;
 - l'aire est exclusivement réservée pour le service d'incendie et de secours et est dimensionnée comme voirie lourde ;
 - une pente douce (environ 2 cm/m) permet d'évacuer l'eau de ruissellement ou de refroidissement ;
 - l'aire est signalée par des pancartes très visibles précisant la destination et en même temps l'interdiction d'utiliser cette aire à tout autre usage que celui auquel il est destiné ;
 - tout point de stationnement est à au moins 10 m du bâtiment.
- des extincteurs, en nombre et en qualité adaptés aux risques, judicieusement répartis à l'intérieur de l'entrepôt, sur les aires extérieures et dans les lieux présentant des risques spécifiques, à proximité des dégagements, bien visibles et facilement accessibles. Les agents d'extinction sont appropriés aux risques à combattre et compatibles avec les matières stockées ;
- des robinets d'incendie armés, répartis dans l'entrepôt et situés à proximité des issues. Ils sont disposés de telle sorte qu'un foyer puisse être attaqué simultanément par deux lances en directions opposées. Ils sont utilisables en période de gel ;
- un système d'extinction automatique d'incendie (en réseau sous toiture).

L'établissement dispose en toute circonstance, y compris en cas d'indisponibilité d'un des groupes de pompage, de ressources en eaux suffisantes pour assurer l'alimentation du réseau d'eau d'incendie.

L'exploitant justifie au préfet la disponibilité effective des débits d'eau.

Le système d'extinction automatique d'incendie est conçu, installé et entretenu régulièrement conformément aux normes en vigueur.

Article 7.7.4. CONSIGNES GENERALES D'INTERVENTION

Des consignes écrites sont établies pour la mise en œuvre des moyens d'intervention, d'évacuation du personnel et d'appel des secours extérieurs auxquels l'exploitant aura communiqué un exemplaire. Le personnel est entraîné à l'application de ces consignes.

Article 7.7.4.1. Plan d'opération interne

L'exploitant établit un Plan d'Opération Interne (P.O.I.) sur la base des risques et moyens d'intervention nécessaires analysés pour un certain nombre de scénarii dans l'étude de dangers.

Le P.O.I. définit les mesures d'organisation, notamment la mise en place d'un poste de commandement et les moyens afférents, les méthodes d'intervention et les moyens nécessaires à mettre en œuvre en cas d'accident en vue de protéger le personnel, les populations et l'environnement.

Il prévoit également les dispositions nécessaires pour que soient informés les établissements situés à proximité de l'établissement et pouvant être affectés par les conséquences d'un incendie (y compris hôpital, société gestionnaire de l'autoroute le cas échéant).

Il est homogène avec la nature et les enveloppes des différents phénomènes dangereux envisagés dans l'étude de dangers ; il doit de plus planifier l'arrivée de tout renfort extérieur situé à moins de 2 heures de délai d'acheminement.

Un exemplaire du P.O.I. est disponible en permanence sur l'emplacement prévu pour y installer le poste de commandement.

L'exploitant élabore et met en œuvre une procédure écrite, et met en place les moyens humains et matériels pour garantir :

- la recherche systématique d'améliorations des dispositions du P.O.I. ; cela inclut notamment :
- l'organisation de tests périodiques (au moins annuels) du dispositif et/ou des moyens d'intervention,
- la formation du personnel intervenant,
- l'analyse des enseignements à tirer de ces exercices et formations,
- la prise en compte des résultats de l'actualisation de l'étude de dangers (tous les 5 ans ou suite à une modification notable dans l'établissement ou dans le voisinage),
- la revue périodique et systématique de la validité du contenu du P.O.I., qui peut être coordonnée avec les actions citées ci-dessus,
- la mise à jour systématique du P.O.I. en fonction de l'usure de son contenu ou des améliorations décidées.

Le comité d'hygiène, de sécurité et des conditions de travail (C.H.S.C.T.) est consulté par l'industriel sur la teneur du P.O.I. ; l'avis du comité est transmis au Préfet.

Le P.O.I. est remis à jour tous les 3 ans, ainsi qu'à chaque modification notable et en particulier avant la mise en service de toute nouvelle installation ayant modifié les risques existants.

Le P.O.I. et les modifications notables successives sont transmis à l'inspection des installations classées et au service départemental d'incendie et de secours.

Le Préfet peut demander la modification des dispositions envisagées par l'exploitant dans le projet de P.O.I.

Des exercices réguliers sont réalisés pour tester le P.O.I. Ces exercices doivent avoir lieu régulièrement et en tout état de cause au moins une fois tous les deux ans, et après chaque changement important des installations ou de l'organisation.

L'inspection des installations classées est informée de la date retenue pour chaque exercice. Le compte rendu accompagné si nécessaire d'un plan d'actions est tenu à la disposition de l'inspection des installations classées.

En cas d'accident, l'exploitant assure la direction du P.O.I. et met en œuvre les moyens en personnels et matériels susceptibles de permettre le déclenchement sans retard du P.O.I.. Il prend en outre, à l'extérieur de l'usine, les mesures urgentes de protection des populations et de l'environnement prévues au P.O.I.

Article 7.7.5. PROTECTION DES MILIEUX RECEPTEURS

Article 7.7.5.1. Rétenion des eaux d'extinction

Toutes mesures sont prises pour recueillir l'ensemble des eaux et écoulements susceptibles d'être pollués lors d'un sinistre, y compris les eaux utilisées lors d'un incendie, afin que celles-ci soient récupérées ou traitées afin de prévenir toute pollution des sols, du réseau public d'eaux pluviales, des cours d'eau ou du milieu naturel. Ce confinement peut être réalisé par des dispositifs internes ou externes aux cellules de stockage. Les dispositifs internes sont interdits lorsque des matières dangereuses sont stockées.

Pour le confinement interne, les orifices d'écoulement sont en position fermée par défaut.

Pour le dispositif de confinement externe les matières canalisées sont collectées, de manière gravitaire ou grâce à des systèmes de relevage autonomes, puis convergent vers cette capacité spécifique. En cas de recours à des systèmes de relevage autonomes, l'exploitant est en mesure de justifier à tout instant d'un entretien et d'une maintenance rigoureux de ces dispositifs. Des tests réguliers sont par ailleurs menés sur ces équipements

Les orifices d'écoulement issus de ce dispositif de confinement externe sont munis d'un dispositif automatique d'obturation pour assurer ce confinement lorsque des eaux susceptibles d'être polluées y sont portées. Ce dispositif est maintenu en état de marche, signalé et actionnable en toute circonstance localement et à partir d'un poste de commande. Son entretien et sa mise en fonctionnement sont définis par consigne.

Tout moyen est mis en place pour éviter la propagation de l'incendie par ces écoulements.

Les eaux d'extinction ainsi confinées lors d'un incendie sont analysées afin de déterminer si un traitement est nécessaire avant rejet. La vidange suivra les principes imposés par l'Article 4.3.8. traitant des eaux pluviales susceptibles d'être polluées.

Le volume nécessaire à ce confinement est a minima de 1614 m³.

TITRE 8 - CONDITIONS PARTICULIERES APPLICABLES A CERTAINES INSTALLATIONS DE L'ETABLISSEMENT

CHAPITRE 8.1 PRESCRIPTIONS GENERALES APPLICABLES AUX INSTALLATIONS DE COMBUSTION

Article 8.1.1. GENERALITES

Ce chapitre s'applique aux installations de combustion. Les présentes dispositions s'appliquent sans préjudice des autres législations.

ARTICLE 8.1.2. 2. IMPLANTATION - AMENAGEMENT

Article 8.1.2.1. Règles d'implantation

Les appareils de combustion sont implantés de manière à prévenir tout risque d'incendie et d'explosion et à ne pas compromettre la sécurité du voisinage, intérieur et extérieur à l'installation. Ils

sont suffisamment éloignés de tout stockage et de toute activité mettant en œuvre des matières combustibles ou inflammables.

Les appareils de combustion sont implantés dans des locaux uniquement réservés à cet usage

Les installations ne sont pas surmontées de bâtiments ou de locaux techniques. Elles ne sont pas implantées en sous-sol.

Un espace suffisant est aménagé autour des appareils de combustion, des organes de réglage, de commande, de régulation, de contrôle et de sécurité pour permettre une exploitation normale des installations.

Article 8.1.2.2. Comportement au feu des bâtiments

Les locaux abritant l'installation présentent les caractéristiques de réaction et de résistance au feu minimales suivantes :

- matériaux de classe A1 (incombustibles) ;
- I 60 (stabilité au feu de degré une heure) ;
- couverture A1 (incombustible).

Les locaux sont équipés en partie haute de dispositifs permettant l'évacuation des fumées et gaz de combustion dégagés en cas d'incendie (par exemple lanterneaux en toiture, ouvrants en façade ou tout autre moyen équivalent). Les commandes d'ouverture manuelle sont placées à proximité des accès. Le système de désenfumage doit être adapté aux risques particuliers de l'installation. Les locaux sont conçus de manière à limiter les effets de l'explosion à l'extérieur du local (évents, parois de faibles résistance...).

De plus, les éléments de construction présentent les caractéristiques de comportement au feu suivantes, vis à vis des locaux contigus ou des stockages, définies à l'article 7.3.4. du présent arrêté. La porte donnant vers l'extérieur est REI 30 (coupe-feu de degré ½ heure) au moins.

Article 8.1.2.3. Ventilation

La ventilation doit assurer en permanence, y compris en cas d'arrêt de l'équipement, notamment en cas de mise en sécurité de l'installation, un balayage de l'atmosphère du local, compatible avec le bon fonctionnement des appareils de combustion, au moyen d'ouvertures en parties haute et basse permettant une circulation efficace de l'air ou par tout autre moyen équivalent.

Article 8.1.2.4. Installations électriques

Un ou plusieurs dispositifs placés à l'extérieur, permettent d'interrompre en cas de besoin l'alimentation électrique de l'installation, à l'exception de l'alimentation des matériels destinés à fonctionner en atmosphère explosive.

Les matériels électriques sont conformes aux dispositions de l'article 7.3.3. du présent arrêté.

Article 8.1.2.5. Alimentation en combustible

Les réseaux d'alimentation en combustible sont conçus et réalisés de manière à réduire les risques en cas de fuite notamment dans des espaces confinés. Les canalisations sont en tant que de besoin protégées contre les agressions extérieures (corrosion, choc, température excessive...) et repérées par les couleurs normalisées.

Un dispositif de coupure, indépendant de tout équipement de régulation de débit, est placé à l'extérieur des bâtiments pour permettre d'interrompre l'alimentation en combustible des appareils de combustion. Ce dispositif, clairement repéré et indiqué dans des consignes d'exploitation, est placé :

- dans un endroit accessible rapidement et en toutes circonstances,
- à l'extérieur et en aval du poste de livraison et / ou du stockage du combustible.

Il est parfaitement signalé, maintenu en bon état de fonctionnement et comporte une indication du sens de la manœuvre ainsi que le repérage des positions ouverte et fermée.

La coupure de l'alimentation de gaz est assurée par deux vannes automatiques (1) redondantes, placées en série sur la conduite d'alimentation en gaz. Ces vannes seront asservies chacune à des

capteurs de détection de gaz (2) et un pressostat (3). Toute la chaîne de coupure automatique (détection, transmission du signal, fermeture de l'alimentation de gaz) est testée périodiquement. La position ouverte ou fermée de ces organes est clairement identifiable par le personnel d'exploitation.

La parcour des canalisations à l'intérieur des locaux où se trouvent les appareils de combustion est aussi réduit que possible. Par ailleurs, un organe de coupure rapide équipe chaque appareil de combustion au plus près de celui-ci.

La consignation d'un tronçon de canalisation, notamment en cas de travaux, s'effectue selon un cahier des charges précis défini par l'exploitant. Les obturateurs à opercule, non manœuvrables sans fuite possible vers l'atmosphère, sont interdits à l'intérieur des bâtiments.

- (1) *Vanne automatique : cette vanne assure la fermeture de l'alimentation en combustible gazeux lorsqu'une fuite de gaz est détectée par un capteur. Elle est située sur le circuit d'alimentation en gaz. Son niveau de fiabilité est maximum, compte tenu des normes en vigueur relatives à ce matériel.*
- (2) *Capteur de détection de gaz : une redondance est assurée par la présence d'au moins deux capteurs.*
- (3) *Pressostat : ce dispositif permet de détecter une chute de pression dans la tuyauterie. Son seuil doit être aussi élevé que possible, compte tenu des contraintes d'exploitation.*

Article 8.1.2.6. Contrôle de la combustion

Les appareils de combustion sont équipés de dispositifs permettant d'une part, de contrôler leur bon fonctionnement et d'autre part, en cas de défaut, de mettre en sécurité l'appareil concerné et au besoin l'installation.

Les appareils de combustion sous chaudières comportent un dispositif de contrôle de la flamme. Le défaut de son fonctionnement entraîne la mise en sécurité des appareils et l'arrêt de l'alimentation en combustible.

Article 8.1.2.7. Détection de gaz - détection d'incendie

Un dispositif de détection de gaz, déclenchant, selon une procédure préétablie, une alarme en cas de dépassement des seuils de danger, est mis en place dans les installations utilisant un combustible gazeux, exploitées sans surveillance permanente ou bien implantées en sous-sol. Ce dispositif coupe l'arrivée du combustible et interrompt l'alimentation électrique, à l'exception de l'alimentation des matériels et des équipements destinés à fonctionner en atmosphère explosive, de l'alimentation en très basse tension et de l'éclairage de secours, sans que cette manœuvre puisse provoquer d'arc ou d'étincelle pouvant déclencher une explosion.

L'emplacement des détecteurs est déterminé par l'exploitant en fonction des risques de fuite et d'incendie. Leur situation est repérée sur un plan. Ils sont contrôlés régulièrement et les résultats de ces contrôles sont consignés par écrit. La fiabilité des détecteurs est adaptée aux exigences de l'article 8.2.2.5. Des étalonnages sont régulièrement effectués.

Toute détection de gaz, au-delà de 60 % de la LIE, conduit à la mise en sécurité de toute installation susceptible d'être en contact avec l'atmosphère explosive, sauf les matériels et équipements dont le fonctionnement pourrait être maintenu conformément aux dispositions prévues au point 8.2.2.4.

Cette mise en sécurité est prévue dans les consignes d'exploitation.

Article 8.1.3. EXPLOITATION - ENTRETIEN

Article 8.1.3.1. Registre entrée/sortie

L'exploitant tient à jour un état indiquant la nature et la quantité de combustibles consommés, auquel est annexé un plan général des stockages.

La présence de matières dangereuses ou combustibles à l'intérieur des locaux abritant les appareils de combustion est limitée aux nécessités de l'exploitation.

Article 8.1.3.2. Entretien et travaux

L'exploitant veille au bon entretien des dispositifs de réglage, de contrôle, de signalisation et de sécurité. Ces vérifications et leurs résultats sont consignés par écrit.

Toute tuyauterie susceptible de contenir du gaz fait l'objet d'une vérification annuelle d'étanchéité qui est réalisée sous la pression normale de service.

Toute intervention par point chaud sur une tuyauterie de gaz susceptible de s'accompagner d'un dégagement de gaz ne peut être engagée qu'après une purge complète de la tuyauterie concernée. A l'issue de tels travaux, une vérification de l'étanchéité de la tuyauterie doit garantir une parfaite intégrité de celle-ci. Cette vérification se fait sur la base de documents prédéfinis et de procédures écrites. Ces vérifications et leurs résultats sont consignés par écrit.

Pour des raisons liées à la nécessité d'exploitation, ce type d'intervention pourra être effectuée en dérogation au présent alinéa, sous réserve de l'accord préalable de l'inspection des installations classées.

Les soudeurs doivent avoir une attestation d'aptitude professionnelle spécifique au mode d'assemblage à réaliser. Cette attestation devra être délivrée par un organisme extérieur à l'entreprise et compétent aux dispositions de l'arrêté du 16 juillet 1980.

Article 8.1.3.3. Conduite des installations

Les installations sont exploitées sous la surveillance permanente d'un personnel qualifié. Il vérifie périodiquement le bon fonctionnement des dispositifs de sécurité et s'assure de la bonne alimentation en combustible des appareils de combustion.

Par dérogation aux dispositions ci-dessus, l'exploitation sans surveillance humaine permanente est admise :

- pour les générateurs de vapeur ou d'eau surchauffée lorsqu'ils répondent aux dispositions de l'arrêté ministériel du 1er février 1993 (J.O. du 3 mars 1993) relatif à l'exploitation sans présence humaine permanente ainsi que les textes qui viendraient s'y substituer ou le modifier,
- pour les autres appareils de combustion, si le mode d'exploitation assure une surveillance permanente de l'installation permettant au personnel, soit d'agir à distance sur les paramètres de fonctionnement des appareils et de les mettre en sécurité en cas d'anomalies ou de défauts, soit de l'informer de ces derniers afin qu'il intervienne directement sur le site.

L'exploitant consigne par écrit les procédures de reconnaissance et de gestion des anomalies de fonctionnement ainsi que celles relatives aux interventions du personnel et aux vérifications périodiques du bon fonctionnement de l'installation et des dispositifs assurant sa mise en sécurité. Ces procédures précisent la fréquence et la nature des vérifications à effectuer pendant et en dehors de la période de fonctionnement de l'installation.

En cas d'anomalies provoquant l'arrêt de l'installation, celle-ci est protégée contre tout déverrouillage intempestif. Toute remise en route automatique est alors interdite. Le réarmement ne peut se faire qu'après élimination des défauts par du personnel d'exploitation au besoin après intervention sur le site.

Article 8.1.4. RISQUES

Article 8.1.4.1. Moyens de lutte contre l'incendie

L'installation est dotée de moyens de secours contre l'incendie appropriés aux risques et conformes aux normes en vigueur. Ceux-ci sont au minimum constitués des extincteurs portatifs répartis à l'intérieur des locaux, sur les aires extérieures et les lieux présentant un risque spécifique, à proximité des dégagements, bien visibles et facilement accessibles. Leur nombre est déterminé à raison de deux extincteurs de classe 55 B au moins par appareil de combustion avec un maximum exigible de quatre. Ces moyens peuvent être réduits de moitié en cas d'utilisation d'un combustible gazeux seulement. Ils sont accompagnés d'une mention "Ne pas utiliser sur flamme gaz". Les agents d'extinction sont appropriés aux risques à combattre et compatibles avec les produits manipulés ou stockés.

Article 8.1.4.2. Emplacements présentant des risques d'explosion

Les matériels électriques, visés dans ce présent article, sont installés conformément à l'arrêté du 28 juillet 2003 relatif aux conditions d'installation des matériels électriques dans les emplacements où des atmosphères explosives peuvent se présenter.

Les canalisations ne doivent pas être une cause possible d'inflammation et sont convenablement protégées contre les chocs, contre la propagation des flammes et contre l'action des produits présents dans la partie de l'installation en cause.

Article 8.1.5. AIR - ODEURS

Article 8.1.5.1. Combustible utilisé

Le combustible à employer doit correspondre à celui figurant dans le dossier de déclaration et aux caractéristiques préconisées par le constructeur des appareils de combustion.

Le combustible est considéré dans l'état physique où il se trouve lors de son introduction dans la chambre de combustion.

Article 8.1.5.2. Entretien des installations

Le réglage et l'entretien de l'installation se fait soigneusement et aussi fréquemment que nécessaire, afin d'assurer un fonctionnement ne présentant pas d'inconvénients pour le voisinage. Ces opérations portent également sur les conduits d'évacuation des gaz de combustion et, le cas échéant, sur les appareils de filtration et d'épuration.

Article 8.1.5.3. Equipement des chaufferies

L'installation et les appareils de combustion qui la composent sont équipés des appareils de réglage des feux et de contrôle nécessaires à l'exploitation en vue de réduire la pollution atmosphérique.

Article 8.1.5.4. Livret de chaufferie

Les résultats des contrôles et des opérations d'entretien des installations de combustion comportant des chaudières sont portés sur le livret de chaufferie.

CHAPITRE 8.2 PRESCRIPTIONS GENERALES APPLICABLES AUX ATELIERS DE CHARGE D'ACCUMULATEURS

Article 8.2.1. GENERALITES

Les présentes dispositions s'appliquent à l'atelier de charge d'accumulateurs sans préjudice des autres législations.

Article 8.2.1.1. Dispositions générales

Définitions :

“Batteries de traction ouvertes, dites non étanches” : accumulateurs servant au déplacement ou au levage d'engins électriques de manutention, dégageant des gaz (hydrogène et oxygène) lors de l'opération de recharge. L'électrolyte est sous forme liquide et ces batteries sont installées dans des coffres métalliques généralement étanches aux liquides.

“Batteries de traction à soupape, à recombinaison des gaz, dites étanches” : accumulateurs servant au déplacement ou au levage d'engins électriques de manutention, mais ne dégageant pas de gaz (hydrogène et oxygène) lors de l'opération de recharge. De plus, l'électrolyte (acide sulfurique) n'est pas sous forme libre (ex : acide gélifié) et ces batteries sont installées dans des coffres métalliques généralement étanches aux liquides.

“Batteries stationnaires ouvertes, dites non étanches” : accumulateurs servant à l'alimentation de secours (éclairage, informatique, télécommunications) dégageant des gaz (hydrogène et oxygène) lors de l'opération de recharge. Ces batteries sont fixes et généralement installées sur des étagères ou dans des armoires.

“Batteries stationnaires à soupape, à recombinaison de gaz, dites étanches” : accumulateurs servant à l'alimentation de secours (éclairage, informatique, télécommunications) , mais ne dégageant pas de gaz (hydrogène et oxygène) lors de l'opération de recharge. Ces batteries sont fixes et généralement installées sur des étagères ou dans des armoires.

01

Article 8.2.2. IMPLANTATION - AMENAGEMENT

Le présent article s'applique au local où se situe l'installation de charge dès lors qu'il peut survenir dans celui-ci des points d'accumulation d'hydrogène.

Article 8.2.2.1. Comportement au feu des bâtiments

Les locaux abritant l'installation présentent les caractéristiques de réaction et de résistance au feu minimales suivantes :

- murs REI 120 (coupe-feu 2 heures) ;
- couverture A1 (incombustible) ;
- portes intérieures EI 120 (coupe-feu 2 heures) et munies d'un ferme-porte ou d'un dispositif assurant leur fermeture automatique ;
- porte donnant vers l'extérieur EI 30 (pare-flamme de degré ½ heure) ;
- pour les autres matériaux : A1 (incombustibles).

Article 8.2.2.2. Ventilation

Sans préjudice des dispositions du code du travail, les locaux sont convenablement ventilés pour éviter tout risque d'atmosphère explosible ou nocive. Le débouché à l'atmosphère de la ventilation est placé aussi loin que possible des habitations voisines. Le débit d'extraction est donné par les formules ci-après :

*Pour les batteries dites ouvertes et les ateliers de charge de batteries :

$$Q = 0,05 \, n \, I$$

*Pour les batteries dites à recombinaison :

$$Q = 0,0025 \, n \, I$$

où

Q = débit minimal de ventilation, en m^3/h

n = nombre total d'éléments de batteries en charge simultanément

I = courant d'électrolyse, en A

Article 8.2.3. RISQUES**Article 8.2.3.1. Détection hydrogène**

Les locaux de charge sont équipés de détecteurs d'hydrogène.

Article 8.2.3.2. Seuil de concentration limite en hydrogène

Le seuil de la concentration limite en hydrogène admise dans le local sera pris à 25% de la L.I.E. (limite inférieure d'explosivité), soit 1% d'hydrogène dans l'air. Le dépassement de ce seuil interrompt automatiquement l'opération de charge et déclenche une alarme.

L'interruption des systèmes d'extraction d'air (hors interruption prévue en fonctionnement normal de l'installation) interrompt automatiquement, également, l'opération de charge et déclenche une alarme.

TITRE 9 - SURVEILLANCE DES EMISSIONS ET DE LEURS EFFETS

CHAPITRE 9.1 PROGRAMME D'AUTO SURVEILLANCE

Article 9.1.1. PRINCIPE ET OBJECTIFS DU PROGRAMME D'AUTO SURVEILLANCE

Afin de maîtriser les émissions de ses installations et de suivre leurs effets sur l'environnement, l'exploitant définit et met en œuvre sous sa responsabilité un programme de surveillance de ses émissions et de leurs effets dit programme d'auto surveillance. L'exploitant adapte et actualise la

nature et la fréquence de cette surveillance pour tenir compte des évolutions de ses installations, de leurs performances par rapport aux obligations réglementaires, et de leurs effets sur l'environnement. L'exploitant décrit dans un document tenu à la disposition de l'inspection des installations classées les modalités de mesures et de mise en œuvre de son programme de surveillance, y compris les modalités de transmission à l'inspection des installations classées.

Les articles suivants définissent le contenu minimum de ce programme en terme de nature de mesure, de paramètres et de fréquence pour les différentes émissions et pour la surveillance des effets sur l'environnement, ainsi que de fréquence de transmission des données d'auto surveillance.

CHAPITRE 9.2 MODALITES D'EXERCICE ET CONTENU DE L'AUTO SURVEILLANCE

Article 9.2.1. AUTO SURVEILLANCE DES EMISSIONS ATMOSPHERIQUES

Les dispositions minimum sont mises en œuvre concernant les rejets atmosphériques des installations de combustion :

Paramètre	Fréquence
Débit (m/s)	Tous les 3 ans
O ₂ (mg/Nm ³)	
NO _x (mg/Nm ³)	

Les mesures sont effectuées par un organisme extérieur agréé.

Elles sont effectuées sur une durée minimale d'une demi-heure dans des conditions représentatives du fonctionnement de l'installation.

Article 9.2.2. AUTO SURVEILLANCE DES EAUX PLUVIALES

Les dispositions minimum suivantes sont mises en œuvre concernant les rejets d'eaux pluviales en sortie de déshuileurs :

Paramètres	Périodicité de la mesure
Eaux pluviales issues du rejet vers le milieu récepteur : N° 2 et 3 (Cf. repérage du rejet sous l'Article 4.3.4.)	
Hydrocarbures	Annuelle

Article 9.2.3. AUTO SURVEILLANCE DES NIVEAUX SONORES

Une mesure de la situation acoustique est effectuée dans un délai de six mois à compter de la date de mise en service de la phase 3 puis tous les 5 ans, par un organisme ou une personne qualifiée dont le choix sera communiqué préalablement à l'inspection des installations classées. Ce contrôle est effectué par référence au plan annexé au présent arrêté, indépendamment des contrôles ultérieurs que l'inspecteur des installations classées pourra demander.

CHAPITRE 9.3 SUIVI, INTERPRETATION ET DIFFUSION DES RESULTATS

Article 9.3.1. ACTIONS CORRECTIVES

L'exploitant suit les résultats des mesures qu'il réalise en application du CHAPITRE 9.2, notamment celles de son programme d'auto surveillance, les analyse et les interprète. Il prend le cas échéant les actions correctives appropriées lorsque des résultats font présager des risques ou inconvénients pour l'environnement ou d'écart par rapport au respect des valeurs réglementaires relatives aux émissions de ses installations ou de leurs effets sur l'environnement.

Article 9.3.2. ANALYSE ET TRANSMISSION DES RESULTATS DE L'AUTO SURVEILLANCE

Sans préjudice des dispositions de l'article R.512-69 du code de l'environnement, l'exploitant établit un rapport de synthèse relatif aux résultats des mesures et analyses imposées à l'article 9.2 du présent arrêté. Ce rapport, traite au minimum de l'interprétation des résultats de la période considérée, des modifications éventuelles du programme d'auto surveillance et des actions correctives mises en œuvre ou prévues (sur l'outil de traitement des effluents, la maintenance...) ainsi que de leur efficacité.

Il est tenu à la disposition permanente de l'inspection des installations classées pendant une durée de 10 ans.

L'inspection des installations classées peut en outre demander la transmission périodique de ces rapports ou d'éléments relatifs au suivi et à la maîtrise de certains paramètres, ou d'un rapport annuel.

Article 9.3.3. ANALYSE ET TRANSMISSION DES RESULTATS DES REJETS ATMOSPHERIQUES

Les résultats des mesures réalisées en application de l'article 9.2.1. du présent arrêté sont transmis au Préfet dans le mois qui suit leur réception avec les commentaires et propositions éventuelles d'amélioration.

Article 9.3.4. ANALYSE ET TRANSMISSION DES RESULTATS DES MESURES SUR LES EAUX PLUVIALES

Les résultats des mesures réalisées en application de l'article 9.2.2. du présent arrêté sont transmis au Préfet dans le mois qui suit leur réception avec les commentaires et propositions éventuelles d'amélioration.

Article 9.3.5. ANALYSE ET TRANSMISSION DES RESULTATS DES MESURES DE NIVEAUX SONORES

Les résultats des mesures réalisées en application de l'article 9.2.3. du présent arrêté sont transmis au Préfet dans le mois qui suit leur réception avec les commentaires et propositions éventuelles d'amélioration.

TITRE 10 – ECHEANCES

Article	Objet	Echéance
4.3.3	Dispositif de détection automatique, relié à une alarme, permettant le contrôle de la valeur limite en hydrocarbures en sortie des 2 déshuileurs.	1 an à compter de la notification du présent arrêté
7.7.4.1.	Un exercice P.O.I. est organisé dans le trimestre qui suit le début d'exploitation de la phase 3.	3 mois
9.2.3	Une mesure de la situation acoustique est effectuée dans un délai de six mois à compter de la date de mise en service de la phase 3.	6 mois

TITRE 11 EXPLOITATION-VENTE DES TERRAINS – DECLARATION DES ACCIDENTS ET INCIDENTS – DROIT DES TIERS-SINISTRE

CHAPITRE 11.1 EXPLOITATION

Le requérant sera tenu, en outre, de prendre toutes les précautions nécessaires dans l'intérêt de la salubrité et de la sécurité publiques, de se conformer, pour le même but, à toutes les mesures de précaution et autres dispositions que l'Administration jugerait utiles de lui prescrire par la suite.

Il est expressément défendu de donner une extension quelconque à l'établissement, objet du présent arrêté, et d'y exercer des activités non déclarées avant d'en avoir obtenu l'autorisation.

CHAPITRE 11.2 VENTES DES TERRAINS

En cas de vente du terrain, l'exploitant est tenu d'informer par écrit l'acheteur que des installations classées soumises à autorisation y ont été exploitées. Il l'informe également, pour autant qu'il les connaisse, des dangers ou inconvénients importants qui résultent de l'exploitation de ces installations.

CHAPITRE 11.3 - DECLARATION DES ACCIDENTS ET INCIDENTS

Tout accident ou incident susceptibles, par ses conséquences directes ou son développement prévisible, de porter atteinte aux intérêts visés à l'article L 511.1 du Code de l'Environnement, est déclaré dans meilleurs délais à l'inspection des installations classées, en précisant les effets prévisibles sur les tiers et l'environnement.

Sauf exception dûment justifiée, en particulier pour des motifs de sécurité, il est interdit de modifier l'état des installations où a eu lieu l'accident ou l'incident tant que l'inspection des installations classées n'a pas donné son accord.

L'exploitant détermine ensuite les mesures envisagées pour éviter son renouvellement compte tenu de l'analyse des causes et des circonstances de l'accident, et les confirme dans un document transmis sous 15 jours à l'inspection des installations classées, sauf décision contraire de celle-ci.

CHAPITRE 11.4 DROIT DES TIERS

Ladite autorisation est accordée sous réserve des droits des tiers, tous moyens et voies de droit étant expressément réservés à ces derniers pour les dommages que pourrait leur causer l'établissement dont il s'agit.

CHAPITRE 11.5 - SINISTRE

Si l'installation se trouve momentanément hors d'usage par suite d'un incendie, d'une explosion ou tout autre accident résultant de l'exploitation, le Préfet de la Région Centre, Préfet du Loiret pourra décider que la remise en service sera subordonnée, selon le cas, à une nouvelle autorisation.

TITRE 12 MODIFICATIONS ET CESSATION D'ACTIVITE- SANCTIONS ADMINISTRATIVES – ANNULATION - DELAIS ET VOIES DE RECOURS

CHAPITRE 12.1 MODIFICATIONS ET CESSATION D'ACTIVITE

Article 12.1.1. PORTER A CONNAISSANCE

Toute modification apportée par le demandeur aux installations, à leur mode d'utilisation ou à leur voisinage, et de nature à entraîner un changement notable des éléments du dossier de demande d'autorisation, est portée avant sa réalisation à la connaissance du Préfet avec tous les éléments d'appréciation.

Article 12.1.2. MISE A JOUR DES ETUDES D'IMPACT ET DE DANGERS

Les études d'impact et de dangers sont actualisées à l'occasion de toute modification importante soumise ou non à une procédure d'autorisation. Ces compléments sont systématiquement communiqués au Préfet qui pourra demander une analyse critique d'éléments du dossier justifiant des vérifications particulières, effectuée par un organisme extérieur expert dont le choix est soumis à son approbation. Tous les frais engagés à cette occasion sont supportés par l'exploitant.

Article 12.1.3. EQUIPEMENTS ABANDONNES

Les équipements abandonnés ne doivent pas être maintenus dans les installations. Toutefois, lorsque

leur enlèvement est incompatible avec les conditions immédiates d'exploitation, des dispositions matérielles interdiront leur réutilisation afin de garantir leur mise en sécurité et la prévention des accidents.

Article 12.1.4. TRANSFERT DES INSTALLATIONS, CHANGEMENT D'EXPLOITANT

Lorsqu'une installation classée change d'exploitant, le nouvel exploitant en fait la déclaration au Préfet dans le mois qui suit la prise en charge de l'exploitation.

Cette déclaration mentionne, s'il s'agit d'une personne physique, les nom, prénoms et domicile du nouvel exploitant et, s'il s'agit d'une personne morale, sa dénomination ou sa raison sociale, sa forme juridique, l'adresse de son siège social ainsi que la qualité du signataire de la déclaration. Il est délivré un récépissé sans frais de cette déclaration.

Tout transfert des installations sur un autre emplacement doit faire l'objet, avant réalisation, d'une déclaration au Préfet du Loiret, et le cas échéant d'une nouvelle autorisation.

Article 12.1.5. CESSATION D'ACTIVITE

Lorsqu'une installation classée soumise à autorisation est mise à l'arrêt définitif, l'exploitant notifie au Préfet, dans les délais fixés à l'article R.512-39-1 du Code de l'Environnement, la date de cet arrêt.

Cette notification indique les mesures prises ou prévues pour assurer, dès l'arrêt de l'exploitation, la mise en sécurité du site. Ces mesures comportent notamment sur :

- l'évacuation ou l'élimination des produits dangereux et, pour les installations autres que les installations de stockage de déchets, celle des déchets présents sur le site,
- les interdictions ou les limitations d'accès au site,
- la suppression des risques d'incendie et d'explosion,
- la surveillance des effets de l'installation sur l'environnement.

En outre, l'exploitant doit placer le site de l'installation dans un état tel qu'il ne puisse porter atteinte aux intérêts mentionnés à l'article L. 511-1 du Code de l'Environnement et qu'il permette un usage futur du site déterminé selon les dispositions des articles R.512-39-2, R 512-39-3 de ce Code.

A tout moment, même après la remise en état du site, le Préfet peut imposer à l'exploitant, par arrêté pris dans les formes prévues à l'article R.512-31 du Code de l'Environnement, les prescriptions nécessaires à la protection des intérêts mentionnés à l'article L. 511-1 précité.

CHAPITRE 12.2 SANCTIONS ADMINISTRATIVES

Faute par le demandeur de se conformer aux conditions indiquées dans le présent arrêté et à celles qui lui seraient imposées par la suite, le Préfet du Loiret pourra :

- soit faire procéder d'office, aux frais de l'exploitant, à l'exécution des mesures prescrites
- soit obliger l'exploitant à consigner entre les mains d'un comptable public une somme répondant du montant des travaux à réaliser, laquelle sera restituée à l'exploitant au fur et à mesure de l'exécution des travaux.
- soit suspendre par arrêté, après avis du Conseil Départemental de l'Environnement et des Risques Sanitaires et Technologiques, le fonctionnement de l'installation.

Ces sanctions administratives sont indépendantes des poursuites pénales qui peuvent être exercées.

CHAPITRE 12.3 ANNULATION

La présente autorisation cessera d'avoir son effet dans le cas où il s'écoulerait, à compter du jour de sa notification, un délai de trois ans avant que l'établissement ait été mis en activité ou si son exploitation était interrompue pendant deux années consécutives, sauf le cas de force majeure.

CHAPITRE 12.4 DELAIS ET VOIES DE RECOURS

A - RECOURS ADMINISTRATIF

Le pétitionnaire peut présenter, dans un délai de deux mois à compter de la notification du présent arrêté

■ un recours gracieux, adressé à M. le Préfet du Loiret, Direction Départementale de la Protection des Populations, Sécurité de l'Environnement Industriel, 181 rue de Bourgogne, 45042 ORLEANS CEDEX,

■ un recours hiérarchique, adressé à M. le Ministre de l'Ecologie, du développement durable des transports et du Logement - Direction Générale de la Prévention des Risques - Arche de La Défense - Paroi Nord - 92055 La Défense Cedex

Le silence gardé par l'administration pendant plus de deux mois sur la demande de recours gracieux ou hiérarchique emporte décision implicite de rejet de cette demande, conformément à l'article R. 421-2 du code de justice administrative.

L'exercice d'un recours administratif ne suspend pas le délai fixé pour la saisine du tribunal administratif.

B - RECOURS CONTENTIEUX

Le présent arrêté est soumis à un contentieux de pleine juridiction.

Il peut être déféré au Tribunal Administratif, 28 rue de la Bretonnerie, 45057 ORLEANS CEDEX :

- 1) par le pétitionnaire, dans un délai de deux mois à compter de la notification du présent arrêté,
- 2) par les tiers, personnes physiques ou morales, les communes intéressées ou leurs groupements, en raison des inconvénients ou des dangers que le fonctionnement de l'installation présente pour les intérêts visés aux articles L.211 et L.511.1 du code de l'environnement, dans un délai d'un an à compter de la publication ou de l'affichage dudit acte. Toutefois, si la mise en service de l'installation n'est pas intervenue six mois après la publication ou l'affichage de la présente décision, le délai de recours continue à courir jusqu'à l'expiration d'une période de six mois après la mise en service de l'installation.

Les tiers qui n'ont acquis ou pris à bail des immeubles ou n'ont élevé des constructions dans le voisinage d'une installation classée que postérieurement à l'affichage ou à la publication de l'arrêté autorisant l'ouverture de cette installation ou atténuant les prescriptions primitives, ne sont pas recevables à déférer ledit arrêté à la juridiction administrative.

Tout recours doit être adressé en recommandé avec accusé de réception.

TITRE 13 AFFICHAGE – PUBLICITE –EXECUTION

CHAPITRE 13.1 OBLIGATIONS DES MAIRES

Les Maires de SARAN et GIDY sont chargés de :

- Joindre une copie de l'arrêté au dossier relatif à cette affaire qui sera classée dans les archives de sa commune.

Ces documents pourront être communiqués sur place à toute personne concernée par l'exploitation.

- Afficher à la mairie, pendant une durée minimum d'un mois, un extrait du présent arrêté.

Ces différentes formalités accomplies, un procès-verbal attestant leur exécution sera immédiatement transmis par les Maires de SARAN et GIDY au Préfet du Loiret, Direction Départementale de la Protection des Populations – Sécurité de l'Environnement Industriel.

CHAPITRE 13.2 AFFICHAGE

Un extrait du présent arrêté devra être affiché en permanence, de façon visible, dans l'installation par les soins du bénéficiaire de l'autorisation.

CHAPITRE 13.3 PUBLICITE

Un avis sera inséré dans la presse locale par les soins du Préfet du Loiret, et aux frais de l'exploitant.

Un extrait de l'arrêté préfectoral sera mis en ligne sur le site Internet de la préfecture du Loiret pendant une durée d'un mois.

CHAPITRE 13.4 EXECUTION

Le Secrétaire Général de la Préfecture du Loiret, les Maires de SARAN et GIDY, et l'Inspecteur des Installations Classées sont chargés, chacun en ce qui le concerne, de l'exécution du présent arrêté.

Le Préfet,
Pour le Préfet,
Le Secrétaire Général

Antoine GUERIN



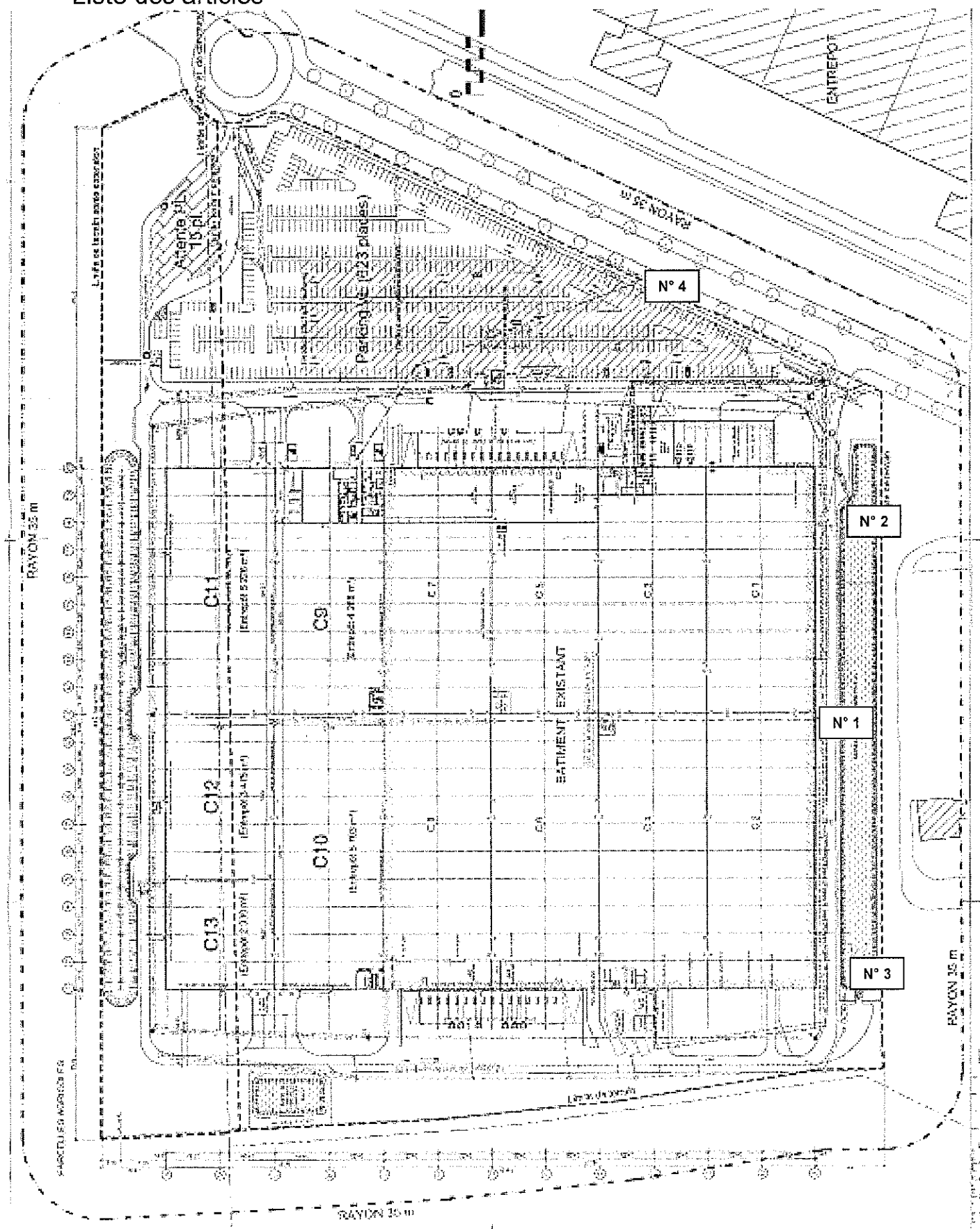
Localisation des points de mesures des niveaux sonores (N° 1, 2, 3 et 4) en référence à l'article 6.2.3. du présent arrêté



ANNEXE 3

Localisation des points de mesures des points de rejets des effluents aqueux (N° 1, 2, 3 et 4) en référence à l'article 4.3.4. du présent arrêté

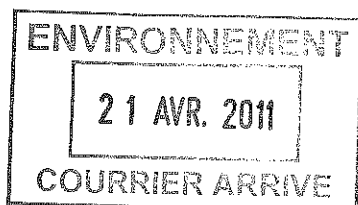
Liste des articles



SOMMAIRE

TITRE 1 - PORTEE DE L'AUTORISATION ET CONDITIONS GENERALES	3
CHAPITRE 1.1 BENEFICIAIRE ET PORTEE DE L'AUTORISATION.....	3
CHAPITRE 1.2 NATURE DES INSTALLATIONS	4
CHAPITRE 1.3 CONFORMITE AU DOSSIER DE DEMANDE D'AUTORISATION.....	5
CHAPITRE 1.4 DUREE DE L'AUTORISATION	5
CHAPITRE 1.5 ARRETES, CIRCULAIRES, INSTRUCTIONS APPLICABLES	
CHAPITRE 1.6 RESPECT DES AUTRES LEGISLATIONS ET REGLEMENTATIONS	6
CHAPITRE 1.7 ATTESTATION DE CONFORMITE	6
TITRE 2 – GESTION DE L'ETABLISSEMENT	6
CHAPITRE 2.1 EXPLOITATION DES INSTALLATIONS	6
CHAPITRE 2.2 RESERVES DE PRODUITS OU MATIERES CONSOMMABLES	7
CHAPITRE 2.3 INTEGRATION DANS LE PAYSAGE.....	7
CHAPITRE 2.4 DANGERS OU NUISANCES NON PREVENUS.....	7
CHAPITRE 2.5 INCIDENTS OU ACCIDENTS	7
CHAPITRE 2.6 RECAPITULATIF DES DOCUMENTS TENUS A LA DISPOSITION DE L'INSPECTION	8
CHAPITRE 2.7 RECAPITULATIF DES DOCUMENTS A TRANSMETTRE.....	8
TITRE 3 - PREVENTION DE LA POLLUTION ATMOSPHERIQUE	8
CHAPITRE 3.1 CONCEPTION DES INSTALLATIONS	8
CHAPITRE 3.2 CONDITIONS DE REJET	9
TITRE 4 PROTECTION DES RESSOURCES EN EAUX ET DES MILIEUX AQUATIQUES	11
CHAPITRE 4.1 PRELEVEMENTS ET CONSOMMATIONS D'EAU.....	11
CHAPITRE 4.2 COLLECTE DES EFFLUENTS LIQUIDES.....	12
CHAPITRE 4.3 TYPES D'EFFLUENTS, LEURS OUVRAGES D'EPURATION ET LEURS CARACTERISTIQUES DE REJET AU MILIEU	13
TITRE 5 - DECHETS.....	15
CHAPITRE 5.1 PRINCIPES DE GESTION	15
TITRE 6 PREVENTION DES NUISANCES SONORES ET DES VIBRATIONS	17
CHAPITRE 6.1 DISPOSITIONS GENERALES.....	17
CHAPITRE 6.2 NIVEAUX ACOUSTIQUES	17
CHAPITRE 6.3 VIBRATIONS.....	18
TITRE 7 - PREVENTION DES RISQUES TECHNOLOGIQUES.....	18
CHAPITRE 7.1 PRINCIPES DIRECTEURS	18
CHAPITRE 7.2 CARACTERISATION DES RISQUES	18
CHAPITRE 7.3 INFRASTRUCTURES ET INSTALLATIONS	19
CHAPITRE 7.4 CONDITIONS DE STOCKAGE	25
CHAPITRE 7.5 EXPLOITATION DES INSTALLATIONS	26
CHAPITRE 7.6 PREVENTION DES POLLUTIONS ACCIDENTELLES	28
CHAPITRE 7.7 MOYENS D'INTERVENTION EN CAS D'ACCIDENT ET ORGANISATION DES SECOURS	29
TITRE 8 - CONDITIONS PARTICULIERES APPLICABLES A CERTAINES INSTALLATIONS DE L'ETABLISSEMENT.....	32
CHAPITRE 8.1 PRESCRIPTIONS GENERALES APPLICABLES AUX INSTALLATIONS DE COMBUSTION	32
CHAPITRE 8.2 PRESCRIPTIONS GENERALES APPLICABLES AUX ATELIERS DE CHARGE D'ACCUMULATEURS.....	36

TITRE 9 - SURVEILLANCE DES EMISSIONS ET DE LEURS EFFETS	37
CHAPITRE 9.1 PROGRAMME D'AUTO SURVEILLANCE	37
CHAPITRE 9.2 MODALITES D'EXERCICE ET CONTENU DE L'AUTO SURVEILLANCE	38
CHAPITRE 9.3 SUIVI, INTERPRETATION ET DIFFUSION DES RESULTATS	38
TITRE 10 - ECHEANCES	39
TITRE 11 EXPLOITATION - VENTE DES TERRAINS - DECLARATION DES ACCIDENTS ET INCIDENTS	
- DROITS DES TIERS - SINISTRE.....	39
CHAPITRE 11.1 EXPLOITATION	39
CHAPITRE 11.2 VENTE DES TERRAINS.....	40
CHAPITRE 11.3 DECLARATION DES ACCIDENTS ET INCIDENTS.....	40
CHAPITRE 11.4 DROIT DES TIERS	40
CHAPITRE 11.5 SINISTRE	40
TITRE 12 MODIFICATIONS ET CESSATIONS D'ACTIVITE - SANCTIONS ADMINISTRATIVES -	
ANNULATION - DELAIS ET VOIES DE RECOURS	40
CHAPITRE 12.1 MODIFICATIONS ET CESSATION D'ACTIVITE	40
CHAPITRE 12.2 SANCTIONS ADMINISTRATIVES	40
CHAPITRE 12.3 ANNULATION.....	41
CHAPITRE 12.4 DELAIS ET VOIES DE RECOURS	41
TITRE 13 AFFICHAGE - PUBLICITE - EXECUTION	41
CHAPITRE 13.1 OBLIGATIONS DES MAIRES	41
CHAPITRE 13.2 AFFICHAGE.....	42
CHAPITRE 13.3 PUBLICITE	43
CHAPITRE 13.4 EXECUTION	43
PLAN	45
LOCALISATION DES POINTS DE MESURES DES NIVEAUX SONORES	46
LOCALISATION DES POINTS DE MESURES DES REJETS DES EFFLUENTS AQUEUX.....	47

**DIFFUSION :**

- ☐ Original : dossier
- ☐ Intéressé :
- ☐ M. le Maire de
- ☐ M. l'Inspecteur des Installations Classées
Direction Régionale de l'Environnement, de l'Aménagement et du Logement
Unité Territoriale du Loiret - Avenue de la Pomme de Pin - Le Concyr
45590 SAINT CYR EN VAL
- ☐ M. le Directeur Régionale de l'Environnement, de l'Aménagement et du Logement
de la région Centre (DREAL)
Service Environnement Industriel et Risques
6 rue Charles de Coulomb
45077 ORLEANS Cedex 2
- ☐ M le Directeur Départemental des Territoires
- ☐ M. le Directeur Général de l'agence régional de Santé
Délégation territoriale du Loiret
Unité santé environnement
- ☐ M. le Directeur des Services Départementaux d'Incendie et de Secours
- ☐ M. le Directeur du Travail et de l'Emploi
de l'Unité Territoriale du Loiret
- ☐ M. le Directeur Régional des Affaires Culturelles
- ☐ Commissaire-Enquêteur :
- ☐ (étude d'impact)

